

ごみの分別早見表

2022年2月1日
改訂版

注意事項

- 1 ごみ集積所に出す場合は1m以内にしてください。そのほか「家庭ごみの分け方・出し方一覧表」の記載に従って排出してください。
- 2 クリーンリサイクルセンターへ直接持ち込みする場合は1m×1m×2mまで受入可能となります。
- 3 資源ごみは商品に表示されている識別マークを参考に分別し、中身・汚れは洗浄してください。
- 4 可燃性と不燃性の材質を分別できないものは不燃ごみへ。ただし、釘・ねじ・チャック等の微量な金属の混合であれば可燃ごみも可能です。
- 5 複数 ● が付いているものは、該当する材質・識別マークに従って分別してください。
- 6 電子機器等の小型家電については、市内に設置しているごでん回収BOXも利用可能です（15cm×25cmの投入口を通るものに限る）。






索引	品名	燃やせるごみ	燃やせないごみ	資源ごみ			処理困難	備考
		可燃性の材質 ・木 ・繊維 ・皮革 ・プラスチック ・ゴム 等	不燃性の材質 ・金属 ・電子機器 ・ガラス ・電池 ・陶器 等	プラスチック製 容器包装 	紙 	缶・びん ペットボトル 白色トレイ 		
あ	アイスクャンディーの棒	●						
	アイスクリームのカップ・フタ			●	●			
	アイスピック		●					
	アイロン		●					
	アイロン台		●					
	アカすり	●						
	アクセサリ	●	●					
	アクリル板	●						
	アコーディオン		●					
	アコーディオンカーテン		●					
	アダプター（電源用）		●					
	厚紙				●			
	圧力鍋		●					
	油	●						紙・布等に染込ませる。凝固剤で固める。
	油こし紙	●						
	油こし容器		●					
	油差し	●	●					
	油容器	●	●					
	雨ガッパ	●						
	網		●					
	編み機		●					
	網戸		●					
	編み針	●	●					
	飴等の個包装			●	●			
	飴等の個包装フィルム			●				
	アルバム	●						
	アルミ缶・アルミボトル					●		ひどく汚れていない物（水で少し、すすいで出す）
	アルミ缶・アルミボトル（汚れが多い）		●					汚れが多ければ燃やせないごみ
	アルミ蒸着袋（アルミパック）			●				菓子・レトルト食品等
	アルミ箔鍋	●						鍋焼きうどん等
	アルミ箔容器	●						
	アルミホイル	●						
	アルミホイルの箱				●			
	アルミホイルの芯	●						
	アルミホイルの刃		●					
	アルミホイール						●	販売店や専門業者へ
	安全靴		●					鉄芯入りの物
	アンテナ（室内・室内）		●					
	アンブ		●					
	アンブル		●					

ごみの分別早見表

2022年2月1日
改訂版

注意事項

- 1 ごみ集積所に出す場合は1m以内にしてください。そのほか「家庭ごみの分け方・出し方一覧表」の記載に従って排出してください。
- 2 クリーンリサイクルセンターへ直接持ち込みする場合は1m×1m×2mまで受入可能となります。
- 3 資源ごみは商品に表示されている識別マークを参考に分別し、中身・汚れは洗浄してください。
- 4 可燃性と不燃性の材質を分別できないものは不燃ごみへ。ただし、釘・ねじ・チャック等の微量な金属の混合であれば可燃ごみも可能です。
- 5 複数 ● が付いているものは、該当する材質・識別マークに従って分別してください。
- 6 電子機器等の小型家電については、市内に設置しているごでん回収BOXも利用可能です（15cm×25cmの投入口を通るものに限る）。

索引	品名	燃やせるごみ	燃やせないごみ	資源ごみ			処理困難	備考
		可燃性の材質 ・木 ・繊維 ・皮革 ・プラスチック ・ゴム 等	不燃性の材質 ・金属 ・電子機器 ・ガラス ・電池 ・陶器 等	プラスチック製 容器包装 	紙 	缶・びん ペットボトル 白色トレイ   		
い	医療用アンプル						●	医師等の処方に従う。入手した医療機関に返すこと。
	イコライザー		●					
	石臼						●	販売店や専門業者へ
	衣装箱、ケース	●						可燃性、プラスチック製の物
	移植ゴテ（スコップ、シャベル）		●					
	いす（座いす）	●	●					金属製のフレーム付きは不燃ごみ
	板（可燃性）	●						木製、プラスチック製等
	板（不燃性）		●					金属製、ガラス製等
	イチゴ等のパックの表面フィルム			●				
	一輪車		●					
	一升瓶					●		
	一升瓶のふた		●	●				プラスチックのふたは資源ごみ
	一斗缶（ペール缶・オイル缶含む）		●					
	一斗樽	●						
	糸	●						
	犬小屋	●	●					
	衣服	●						
	医薬品のビン		●			●		服用びんは資源ごみ、医療機関から
	医薬品のプラ容器	●		●				識別マークがあるものは資源ごみ
	イヤホン		●					
	衣類乾燥機						●	家電リサイクル法に基づき処理
	衣類乾燥機台	●	●					
	入れ歯	●						
	色鉛筆	●						
	色紙	●						
	印鑑	●	●					
	インクリボン、カートリッジ	●						
	印刷機（プリンター）		●					
	インスタント写真	●						
	インターホン		●					
	印箱	●	●					
う	ウインドサーフィン	●						
	ウインドブレーカー	●						
	植木の枝	●						直径5cm以内、束ねて30cm以内
	植木鉢	●	●					
	ウエス（布切れ）	●						
	ウエストポーチ	●						
	ウエットティッシュ	●						
	ウォーターベッド	●						水を抜く
	ウォッシャー液等容器	●	●					

ごみの分別早見表

2022年2月1日
改訂版

- 注意事項**
- 1 ごみ集積所に出す場合は1m以内にしてください。そのほか「家庭ごみの分け方・出し方一覧表」の記載に従って排出してください。
 - 2 クリーンリサイクルセンターへ直接持ち込みする場合は1m×1m×2mまで受入可能となります。
 - 3 資源ごみは商品に表示されている識別マークを参考に分別し、中身・汚れは洗浄してください。
 - 4 可燃性と不燃性の材質を分別できないものは不燃ごみへ。ただし、釘・ねじ・チャック等の微量な金属の混合であれば可燃ごみも可能です。
 - 5 複数 ● がついているものは、該当する材質・識別マークに従って分別してください。
 - 6 電子機器等の小型家電については、市内に設置しているごでん回収BOXも利用可能です（15cm×25cmの投入口を通るものに限る）。

索引	品名	燃やせるごみ	燃やせないごみ	資源ごみ			処理困難	備考
		可燃性の材質 ・木 ・繊維 ・皮革 ・プラスチック ・ゴム 等	不燃性の材質 ・金属 ・電子機器 ・ガラス ・電池 ・陶器 等	プラスチック製 容器包装 	紙 	缶・びん ペットボトル 白色トレイ 		
	浮輪	●						
	臼						●	販売店や専門業者へ
	うちわ	●						
	ウッドカーペット	●						
	ウッドクラフト	●						
	腕時計		●					
	乳母車		●					
	運動靴	●						
え	エアークッション（梱包材）			●				ダンボールの中の緩衝材。
	エアコン（室外機含む）						●	家電リサイクル法に基づき処理
	エアゾールの缶		●					使い切り穴を開けること
	エアゾールの缶のふた		●	●				プラスチックのふたは資源ごみ
	液晶テレビ						●	家電リサイクル法に基づき処理
	エキスパンダー		●					
	絵の具のチューブ	●	●					中身を使い切ること
	エプロン	●						
	MO（ケース含む）	●						
	MOドライブ		●					
	MD（ケース含む）	●						
	MDレコーダー		●					
	LD	●						
	LDプレーヤー		●					
	エレキギター		●					
	エレキギターのアンプ		●					
	エレクトーン		●					
	エンジンオイル						●	販売店や専門業者へ
	縁石						●	販売店や専門業者へ
	延長コード		●					
	煙突		●					
	塩ビ管	●						
	鉛筆又は鉛筆の芯	●						
	鉛筆削り		●					
お	オイルエレメント						●	販売店や専門業者へ
	オイルヒーター		●					
	応接用いす	●						スプリング入りのものは、粗大ごみ
	オーディオラック		●					
	オートバイ						●	販売店や専門業者へ
	オーブントースター		●					
	オープンレンジ		●					
	置き時計		●					
	おしゃぶり	●						

ごみの分別早見表

2022年2月1日
改訂版

注意事項

- 1 ごみ集積所に出す場合は1m以内にしてください。そのほか「家庭ごみの分け方・出し方一覧表」の記載に従って排出してください。
- 2 クリーンリサイクルセンターへ直接持ち込みする場合は1m×1m×2mまで受入可能となります。
- 3 資源ごみは商品に表示されている識別マークを参考に分別し、中身・汚れは洗浄してください。
- 4 可燃性と不燃性の材質を分別できないものは不燃ごみへ。ただし、釘・ねじ・チャック等の微量な金属の混合であれば可燃ごみも可能です。
- 5 複数 ● がついているものは、該当する材質・識別マークに従って分別してください。
- 6 電子機器等の小型家電については、市内に設置しているごでん回収BOXも利用可能です（15cm×25cmの投入口を通るものに限る）。

索引	品名	燃やせるごみ	燃やせないごみ	資源ごみ			処理困難	備考
		可燃性の材質 ・木 ・繊維 ・皮革 ・プラスチック ・ゴム 等	不燃性の材質 ・金属 ・電子機器 ・ガラス ・電池 ・陶器 等	プラスチック製 容器包装 	紙 	缶・びん ペットボトル 白色トレイ 		
	落ち葉	●						乾燥させること
	お手拭	●						
	お手拭の袋			●				
	斧		●					
	帯	●						
	汚物入れ	●	●					汚物は取り除くこと
	お風呂マット	●						
	おぼん	●	●					
	おまる	●						
	おむつ	●						尿等をトイレに捨てて新聞、ビニール袋等で密閉し出す
	おむつカバー	●						
	おもちゃ	●	●					
	オルガン		●					
	おろし金		●					
	おわん	●	●					
	温水洗浄機付便座		●					
	温度計		●					
か	カーコンポ		●					
	ガーゼ	●						
	カーテン	●						
	カーテンレール	●	●					
	ガーデンフェンス	●	●					
	ガーデンライト		●					
	カード	●						
	カーナビ		●					
	カーペット	●						
	カーペットの芯	●						
	カーペットローラー	●						
	貝殻	●						
	懐中電灯・ランタン		●					電池は取り除くこと
	買物カート		●					
	買物かご	●	●					
	カイロ（使い捨て）	●						
	カイロ（使い捨て）の外袋			●				
	鏡		●					
	かき水器		●					
	額縁	●	●					
	掛時計		●					
	掛布団	●						
	傘		●					
	傘立て（コート掛付含む）	●	●					

ごみの分別早見表

2022年2月1日
改訂版

- 注意事項**
- 1 ごみ集積所に出す場合は1m以内にしてください。そのほか「家庭ごみの分け方・出し方一覧表」の記載に従って排出してください。
 - 2 クリーンリサイクルセンターへ直接持ち込みする場合は1m×1m×2mまで受入可能となります。
 - 3 資源ごみは商品に表示されている識別マークを参考に分別し、中身・汚れは洗浄してください。
 - 4 可燃性と不燃性の材質を分別できないものは不燃ごみへ。ただし、釘・ねじ・チャック等の微量な金属の混合であれば可燃ごみも可能です。
 - 5 複数 ● がついているものは、該当する材質・識別マークに従って分別してください。
 - 6 電子機器等の小型家電については、市内に設置しているごでん回収BOXも利用可能です（15cm×25cmの投入口を通るものに限る）。





索引	品名	燃やせるごみ	燃やせないごみ	資源ごみ			処理困難	備考
		可燃性の材質 ・木 ・繊維 ・皮革 ・プラスチック ・ゴム 等	不燃性の材質 ・金属 ・電子機器 ・ガラス ・電池 ・陶器 等	プラスチック製 容器包装 	紙 	缶・びん ペットボトル 白色トレイ 		
	加湿器		●					
	菓子の缶					●		
	菓子の空箱				●			
	菓子の空袋、包装フィルム			●				
	ガスコンロ		●					電池で点火式は、必ず乾電池を外すこと
	ガス台		●					電池で点火式は、必ず乾電池を外すこと
	ガスレンジマット	●						
	カセットコンロ		●					電池で点火式は、必ず乾電池を外すこと
	カセット式ガスボンベ		●					使い切り穴を開けること
	カセットテープ（ケース含む）	●						
	カセットデッキ		●					
	ガソリン携行缶		●					中身を使い切ること
	家庭用ゲーム機（テレビゲーム機）		●					
	家庭用ゲームソフト		●					
	家庭用焼却炉						●	販売店や専門業者へ
	カット綿の包装袋			●				
	カット綿	●						
	カップ	●	●					洗浄すること
	カップボード（食器棚）	●	●					
	カップ麺等の容器、フィルム			●				洗浄すること
	カップ麺等のふた				●			洗浄すること
	カップ麺の具、スープ等の袋			●				洗浄すること
	かっぱう着	●						
	かつら（つけ毛等）	●						
	かばん	●						
	画版	●	●					
	画びょう		●					
	花瓶		●					
	壁紙	●						
	鎌		●					
	かまぼこ板	●						
	紙おむつ	●						汚物は取り除くこと
	紙コップ	●						
	紙皿	●						
	かみそり		●					
	紙粘土	●						
	紙パック（アルミ無）				●			アルミ付きは古紙、アルミ無しは紙パック
	紙袋	●			●			識別マークがあるものは資源ごみ
	紙やすり	●						
	ガム	●						
	ガムテープ	●						

ごみの分別早見表

2022年2月1日
改訂版

注意事項

- 1 ごみ集積所に出す場合は1m以内にしてください。そのほか「家庭ごみの分け方・出し方一覧表」の記載に従って排出してください。
- 2 クリーンリサイクルセンターへ直接持ち込みする場合は1m×1m×2mまで受入可能となります。
- 3 資源ごみは商品に表示されている識別マークを参考に分別し、中身・汚れは洗浄してください。
- 4 可燃性と不燃性の材質を分別できないものは不燃ごみへ。ただし、釘・ねじ・チャック等の微量な金属の混合であれば可燃ごみも可能です。
- 5 複数 ● がついているものは、該当する材質・識別マークに従って分別してください。
- 6 電子機器等の小型家電については、市内に設置しているごでん回収BOXも利用可能です（15cm×25cmの投入口を通るものに限る）。




索引	品名	燃やせるごみ	燃やせないごみ	資源ごみ			処理困難	備考
		可燃性の材質 ・木 ・繊維 ・皮革 ・プラスチック ・ゴム 等	不燃性の材質 ・金属 ・電子機器 ・ガラス ・電池 ・陶器 等	プラスチック製 容器包装 	紙 	缶・びん ペットボトル 白色トレイ  		
	カメラ		●					
	カメラケース	●						
	カメラのレンズ		●					
	画用紙	●						
	カラーボックス	●						
	カラオケ演奏装置		●					
	ガラス		●					
	ガラスクリーナー		●					使い切り穴を開けること
	刈払い機						●	販売店や専門業者へ
	軽石						●	販売店や専門業者へ
	枯葉	●						乾燥させること
	革靴	●						
	革ジャンパー（合成皮革含む）	●						
	皮手袋	●						
	皮むき		●					
	管楽器		●					
	換気扇		●					
	緩衝材（発泡スチロール等）			●				ダンボールの中の緩衝材。
	缶切り		●					
	乾燥機		●					家電リサイクル法対象品を除く
	乾燥剤	●						
	乾電池		●					セロハンテープ等で包む
	乾電池等のフィルム			●				
	カンナ		●					
き	キーボード（楽器）		●					
	キーボード（パソコン用品）		●					
	ギター		●					アコースティック、エレキ
	キッチンタオル・ペーパー	●						
	杵	●						直径5cm以内、束ねて30cm以内
	木の枝	●						直径5cm以内、束ねて30cm以内
	木の幹	●						直径5cm以内、束ねて30cm以内
	木の根	●						直径5cm以内、束ねて30cm以内
	着物	●						
	脚立		●					
	キャッシュカード（クレジットカード）	●						
	牛乳パック				●			紙パックへ
	給湯器						●	販売店や専門業者へ
	鏡台		●					
	経机	●						
	行事用鍋		●					
く	空気入れ		●					

ごみの分別早見表

2022年2月1日
改訂版

注意事項

- 1 ごみ集積所に出す場合は1m以内にしてください。そのほか「家庭ごみの分け方・出し方一覧表」の記載に従って排出してください。
- 2 クリーンリサイクルセンターへ直接持ち込みする場合は1m×1m×2mまで受入可能となります。
- 3 資源ごみは商品に表示されている識別マークを参考に分別し、中身・汚れは洗浄してください。
- 4 可燃性と不燃性の材質を分別できないものは不燃ごみへ。ただし、釘・ねじ・チャック等の微量な金属の混合であれば可燃ごみも可能です。
- 5 複数 ● がついているものは、該当する材質・識別マークに従って分別してください。
- 6 電子機器等の小型家電については、市内に設置しているごでん回収BOXも利用可能です（15cm×25cmの投入口を通るものに限る）。

索引	品名	燃やせるごみ	燃やせないごみ	資源ごみ			処理困難	備考
		可燃性の材質 ・木 ・繊維 ・皮革 ・プラスチック ・ゴム 等	不燃性の材質 ・金属 ・電子機器 ・ガラス ・電池 ・陶器 等	プラスチック製 容器包装 	紙 	缶・びん ペットボトル 白色トレイ 		
	空気清浄機		●					
	空気清浄機のフィルター	●						
	クーラーボックス	●	●					
	くぎ		●					容器等に入れて危険がないように
	草刈機						●	販売店や専門業者へ
	草・花	●						乾燥させること
	串（金属以外）	●						容器等に入れて危険がないように
	串（金属）		●					金属容器等に入れて危険がないように
	櫛・ブラシ	●						
	薬（錠剤・カプセル等）	●						
	薬のびん		●			●		服用びんは資源ごみ
	薬のプラ容器	●		●				識別マークがあるものは資源ごみ
	薬（錠剤・カプセル等）の包装シート	●		●				識別マークがあるものは資源ごみ
	果物等のネット			●				
	口紅の容器			●				
	クッキングヒーター		●					
	クッション	●						
	クッションフロア	●						
	靴	●						
	靴下	●						
	靴墨のチューブ	●						中身を使い切ること
	靴の中敷	●						
	靴べら	●	●					
	ガラス		●					
	ガラスウール（ロール状）						●	販売店や専門業者へ
	クラッカー（爆竹）						●	販売店や専門業者へ
	クリップ		●					
	グリル鍋		●					
	クリヤーファイル	●						
	車いす		●					
	クレヨン	●						
	クレヨンセットのケース			●	●			
	グロー球（点灯管）		●					
	グローブ（野球用等）	●						
	クロス	●						
	くわ・スコップ・つるはし		●					
	軍手	●						
け	蛍光管		●					容器等に入れて危険がないように
	蛍光ペン	●						
	軽自動車						●	販売店や専門業者へ
	珪藻土製品（バスマットなど）	●※						クリーンリサイクルセンターに直接持ち込み

ごみの分別早見表

2022年2月1日
改訂版

注意事項

- 1 ごみ集積所に出す場合は1m以内にしてください。そのほか「家庭ごみの分け方・出し方一覧表」の記載に従って排出してください。
- 2 クリーンリサイクルセンターへ直接持ち込みする場合は1m×1m×2mまで受入可能となります。
- 3 資源ごみは商品に表示されている識別マークを参考に分別し、中身・汚れは洗浄してください。
- 4 可燃性と不燃性の材質を分別できないものは不燃ごみへ。ただし、釘・ねじ・チャック等の微量な金属の混合であれば可燃ごみも可能です。
- 5 複数 ● がついているものは、該当する材質・識別マークに従って分別してください。
- 6 電子機器等の小型家電については、市内に設置しているこでん回収BOXも利用可能です（15cm×25cmの投入口を通るものに限る）。

索引	品名	燃やせるごみ	燃やせないごみ	資源ごみ			処理困難	備考
		可燃性の材質 ・木 ・繊維 ・皮革 ・プラスチック ・ゴム 等	不燃性の材質 ・金属 ・電子機器 ・ガラス ・電池 ・陶器 等	プラスチック製 容器包装 	紙 	缶・びん ペットボトル 白色トレイ 		
	携帯情報端末（PDA）		●					こでん回収箱に投入可能であれば回収箱へ
	携帯電話		●					こでん回収箱に投入可能であれば回収箱へ
	糸	●						
	計量カップ	●	●					
	ケーキ・お菓子のアルミ箔	●						
	ケーブル（延長コード等）		●					
	ゲーム機		●					こでん回収箱に投入可能であれば回収箱へ、電池があれば外すこと
	ゲームソフト		●					
	消しゴム	●						
	化粧品携帯ポーチ	●						
	化粧品のびん		●					
	化粧品のびんのふた		●	●				
	げた箱	●	●					
	ケチャップのチューブ			●				洗浄すること
	ケチャップのびん					●		洗浄すること
	ケチャップのチューブ・びんのふた		●	●				識別マークがあるものは資源ごみ
	血圧計		●					
	ケトル		●					
	毛抜き		●					
	けん引ロープ		●					
	弦楽器		●					
	玄関ドア	●	●					
	玄関マット	●	●					
	健康器具（ランニングマシン等）		●					
	剣山		●					
こ	基石		●					
	こいのぼりのボール	●	●					
	工具箱	●	●					
	工作用のりのチューブ	●						中身を使い切ること
	紅茶のティーパック	●						
	小枝	●						直径5cm以内、束ねて30cm以内
	コーキングガン		●					
	コークス						●	販売店や専門業者へ
	ゴーグル	●						
	コート掛け（傘立て付含む）	●	●					
	コード（テーブルタップ）		●					
	コードリール		●					
	コーナーいす	●						スプリング入りのものは、粗大ごみ
	コーヒーがら及びフィルター	●						
	コーヒーのびん					●		

ごみの分別早見表

2022年2月1日
改訂版

- 注意事項**
- 1 ごみ集積所に出す場合は1m以内にしてください。そのほか「家庭ごみの分け方・出し方一覧表」の記載に従って排出してください。
 - 2 クリーンリサイクルセンターへ直接持ち込みする場合は1m×1m×2mまで受入可能となります。
 - 3 資源ごみは商品に表示されている識別マークを参考に分別し、中身・汚れは洗浄してください。
 - 4 可燃性と不燃性の材質を分別できないものは不燃ごみへ。ただし、釘・ねじ・チャック等の微量な金属の混合であれば可燃ごみも可能です。
 - 5 複数 ● がついているものは、該当する材質・識別マークに従って分別してください。
 - 6 電子機器等の小型家電については、市内に設置しているごでん回収BOXも利用可能です（15cm×25cmの投入口を通るものに限る）。

索引	品名	燃やせるごみ	燃やせないごみ	資源ごみ			処理困難	備考
		可燃性の材質 ・木 ・繊維 ・皮革 ・プラスチック ・ゴム 等	不燃性の材質 ・金属 ・電子機器 ・ガラス ・電池 ・陶器 等	プラスチック製 容器包装 	紙 	缶・びん ペットボトル 白色トレイ 		
	コーヒーのびんのふた			●	●			
	コーヒーメーカー		●					
	固形石鹸	●						
	固形燃料	●						
	ござ	●						
	こたつ		●					
	コップ	●	●					
	コップ洗い（ブラシ）	●						
	コップ型のびん（日本酒等）					●		
	子供用自転車		●					
	粉石鹸	●						中身を使い切ること
	粉石鹸の容器	●		●	●			識別マークがあるものは資源ごみ
	粉ミルクの缶					●		
	基盤	●						
	コピー機		●					
	ゴミ箱	●	●					
	ゴム手袋、ゴム長靴	●						
	ゴムボート	●						
	米びつ（ハイザー）	●						
	こも樽	●						
	コルク栓	●						
	コルク抜き		●					
	ゴルフボール		●					
	ゴルフクラブ		●					
	コンタクトレンズ・ケース	●						
	コンテナボックス	●						
	コンパス		●					
	コンパネ（ベニヤ板）	●						
	コンビニ弁当等の容器			●				
	コンボ		●					
	コンポスト容器	●						
	コンロ		●					
さ	サーキュレーター		●					
	サーフボード	●						
	サイクリングマシーン		●					
	座いす	●	●					
	在宅医療行為で使用した注射針、 注射器、ゴム手袋、チューブ等						●	医師等の処方に従う。入手した医療機 関に返すこと。
	サイディング						●	販売店や専門業者へ
	サイドボード	●	●					
	採尿パック	●						医師等の処方に従う。入手した医療機 関に返すこと。

ごみの分別早見表

2022年2月1日
改訂版

注意事項

- 1 ごみ集積所に出す場合は1m以内にしてください。そのほか「家庭ごみの分け方・出し方一覧表」の記載に従って排出してください。
- 2 クリーンリサイクルセンターへ直接持ち込みする場合は1m×1m×2mまで受入可能となります。
- 3 資源ごみは商品に表示されている識別マークを参考に分別し、中身・汚れは洗浄してください。
- 4 可燃性と不燃性の材質を分別できないものは不燃ごみへ。ただし、釘・ねじ・チャック等の微量な金属の混合であれば可燃ごみも可能です。
- 5 複数 ● がついているものは、該当する材質・識別マークに従って分別してください。
- 6 電子機器等の小型家電については、市内に設置しているごでん回収BOXも利用可能です（15cm×25cmの投入口を通るものに限る）。

索引	品名	燃やせるごみ	燃やせないごみ	資源ごみ			処理困難	備考
		可燃性の材質 ・木 ・繊維 ・皮革 ・プラスチック ・ゴム 等	不燃性の材質 ・金属 ・電子機器 ・ガラス ・電池 ・陶器 等	プラスチック製 容器包装 	紙 	缶・びん ペットボトル 白色トレイ 		
	財布	●						
	材木類（丸太、木の根を除く）	●						
	サウナ（家庭用）	●						
	作業用具類（くわ、スコップ等）		●					
	作業用台車（ねこ車）		●					
	酒パック				●			
	座卓	●	●					
	雑誌				●			
	座布団	●						
	サボテン	●						
	皿	●	●					
	サラダ油	●						紙・布等に染込ませる。凝固剤で固める。
	三角コーナー	●	●					
	三角板（自動車故障表示板）		●					
	三脚		●					
	サングラス		●					
	酸素ボンベ						●	販売店や専門業者へ
	サンダー（小型家電）		●					
	サンダル	●						
	サンドペーパー	●						
	三輪車（子供用遊具）		●					
し	CSアンテナ		●					
	CSチューナー		●					
	シーツ	●						
	CD（ケース含む）	●						
	CDラジカセ		●					
	シール	●						
	シールの台紙	●						
	シェーパー		●					
	ジェットヒーター		●					
	敷布団	●						
	システムキッチン		●					
	下着	●						
	下敷	●						
	七輪		●					
	湿気取り器（使い捨て）	●						中の水は捨てる
	室内アンテナ		●					
	室内用物干し（つっぱり棒）	●	●					
	湿布	●						
	辞典				●			
	自転車		●					

ごみの分別早見表

2022年2月1日
改訂版

- 注意事項**
- 1 ごみ集積所に出す場合は1m以内にしてください。そのほか「家庭ごみの分け方・出し方一覧表」の記載に従って排出してください。
 - 2 クリーンリサイクルセンターへ直接持ち込みする場合は1m×1m×2mまで受入可能となります。
 - 3 資源ごみは商品に表示されている識別マークを参考に分別し、中身・汚れは洗浄してください。
 - 4 可燃性と不燃性の材質を分別できないものは不燃ごみへ。ただし、釘・ねじ・チャック等の微量な金属の混合であれば可燃ごみも可能です。
 - 5 複数 ● がついているものは、該当する材質・識別マークに従って分別してください。
 - 6 電子機器等の小型家電については、市内に設置しているごでん回収BOXも利用可能です（15cm×25cmの投入口を通るものに限る）。

索引	品名	燃やせるごみ	燃やせないごみ	資源ごみ			処理困難	備考
		可燃性の材質 ・木 ・繊維 ・皮革 ・プラスチック ・ゴム 等	不燃性の材質 ・金属 ・電子機器 ・ガラス ・電池 ・陶器 等	プラスチック製 容器包装 	紙 	缶・びん ペットボトル 白色トレイ 		
	自動車						●	販売店や専門業者へ
	自動車シート（座席）						●	販売店や専門業者へ
	竹刀、木刀	●						
	芝刈り機（家庭用）						●	
	シャープペンシル	●						
	シャープペンシルの芯	●						
	シャープペンシルの芯のケース			●				
	蛇口		●					
	写真	●						
	写真機（カメラ）		●					
	写真のネガ	●						
	写真フィルムのケース	●						
	ジャッキ		●					
	車両用幼児シート（チャイルドシート）		●					
	車両用ルーフボックス		●					
	ジャングルジム（子供用遊具）		●					
	シャンデリア		●					
	シャンプーのボトル			●				
	シャンプーのポンプ部分			●				
	シャンプードレッサー（洗面化粧台）		●					
	週刊誌				●			
	ジューサー（ミキサー）		●					
	じゅうたん	●						
	充電器（家庭用）		●					
	充電式電池（ニカド電池等）						●	販売店や専門業者へ
	収納箱（衣装ケース）	●						
	数珠（アクセサリ）		●					
	シュラフ（寝袋）	●						
	ジュラルミンケース		●					
	瞬間湯沸器						●	販売店や専門業者へ
	背負子（しよいこ）	●	●					
	消火器						●	販売店や専門業者へ
	将棋盤	●						
	定規	●						
	障子	●						
	浄水器		●					
	樟脳（防虫剤）	●						
	錠前・鍵		●					
	照明器具		●					
	しょうゆさし	●	●					
	じょうろ	●	●					

ごみの分別早見表

2022年2月1日
改訂版

注意事項

- 1 ごみ集積所に出す場合は1m以内にしてください。そのほか「家庭ごみの分け方・出し方一覧表」の記載に従って排出してください。
- 2 クリーンリサイクルセンターへ直接持ち込みする場合は1m×1m×2mまで受入可能となります。
- 3 資源ごみは商品に表示されている識別マークを参考に分別し、中身・汚れは洗浄してください。
- 4 可燃性と不燃性の材質を分別できないものは不燃ごみへ。ただし、釘・ねじ・チャック等の微量な金属の混合であれば可燃ごみも可能です。
- 5 複数 ● がついているものは、該当する材質・識別マークに従って分別してください。
- 6 電子機器等の小型家電については、市内に設置しているごでん回収BOXも利用可能です（15cm×25cmの投入口を通るものに限る）。

索引	品名	燃やせるごみ	燃やせないごみ	資源ごみ			処理困難	備考
		可燃性の材質 ・木 ・繊維 ・皮革 ・プラスチック ・ゴム 等	不燃性の材質 ・金属 ・電子機器 ・ガラス ・電池 ・陶器 等	プラスチック製 容器包装 	紙 	缶・びん ペットボトル 白色トレイ 		
	食品保存容器	●	●					
	食品トレイ（白色）					●		
	食品トレイ（色、柄物）			●				
	食用油	●						紙・布等に染込ませる。凝固剤で固める。
	食用油の缶・びん		●					
	食用油のプラスチックボトル	●						
	食用油の容器のふた		●	●				プラスチックのふたは資源ごみ
	除湿器		●					
	除雪機（電動式）						●	販売店や専門業者へ
	食器洗い乾燥機		●					
	食器乾燥機		●					
	食器棚	●	●					
	ショッピングカート		●					
	ジョンパ	●	●					
	シリカゲル（乾燥剤）	●						
	シングルベット	●						スプリングマットレスは、粗大ごみへ
	人口肛門キット	●						
	人工芝	●						
	新聞				●			新聞とチラシのみで束ねる
す	スーツケース		●					
	水槽		●					
	水中メガネ	●						
	水筒		●					
	炊飯器		●					
	スキー板						●	粗大ごみへ
	スキーウェア	●						
	スキーキャリア（ハンガー）		●					
	スキー靴		●					
	スキーケース	●						
	スキーストック		●					
	スキー用具		●					
	スキャナー		●					
	すきま収納ケース	●	●					
	スケート靴		●					
	スケートボード		●					
	スケール	●	●					
	スコップ、くわ、つるはし等		●					
	寿司桶	●						
	すずり		●					
	すだれ	●						
	スタンド照明器		●					

ごみの分別早見表

2022年2月1日
改訂版

注意事項

- 1 ごみ集積所に出す場合は1m以内にしてください。そのほか「家庭ごみの分け方・出し方一覧表」の記載に従って排出してください。
- 2 クリーンリサイクルセンターへ直接持ち込みする場合は1m×1m×2mまで受入可能となります。
- 3 資源ごみは商品に表示されている識別マークを参考に分別し、中身・汚れは洗浄してください。
- 4 可燃性と不燃性の材質を分別できないものは不燃ごみへ。ただし、釘・ねじ・チャック等の微量な金属の混合であれば可燃ごみも可能です。
- 5 複数 ● がついているものは、該当する材質・識別マークに従って分別してください。
- 6 電子機器等の小型家電については、市内に設置しているごでん回収BOXも利用可能です（15cm×25cmの投入口を通るものに限る）。




索引	品名	燃やせるごみ	燃やせないごみ	資源ごみ			処理困難	備考
		可燃性の材質 ・木 ・繊維 ・皮革 ・プラスチック ・ゴム 等	不燃性の材質 ・金属 ・電子機器 ・ガラス ・電池 ・陶器 等	プラスチック製 容器包装 	紙 	缶・びん ペットボトル 白色トレイ 		
	スタンドミラー（鏡台）		●					
	スタンプ台	●						
	スチール缶（飲料、食品用）					●		
	スチール棚		●					
	スチールホイール						●	販売店や専門業者へ
	ステーブラ（ホッチキス等）		●					
	ステップマシーン		●					
	ステレオセット		●					
	ストッキング	●						
	ストーブ		●					
	ストーブガード		●					
	ストーブ付属品		●					
	ストロー	●						
	ストローの袋			●	●			
	砂（ペットのトイレ）	●						
	スナック菓子等の袋			●				
	スニーカー	●						
	スノーダンプ		●					
	スノーヘルパー（自動車用品）	●	●					
	スノーボード						●	粗大ごみへ
	すのこ	●						
	スパナ（工具類）		●					
	スピーカー		●					
	スプーン	●	●					
	スプーンの袋			●	●			
	スプリングマット						●	粗大ごみへ
	スプレー缶		●					使い切り穴を開けること
	スプレー缶のキャップ		●	●				プラスチックのふたは資源ごみ
	すべり台（子供用遊具）		●					
	スポンジ	●						
	ズボンプレスナー		●					
	スポンジマット（マットレス）	●						
	炭	●						
	スライサー		●					
	スリッパ	●						
	すりこぎ棒	●						
	すり鉢		●					
せ	製図台		●					
	製氷皿	●						
	セーム皮	●						
	生理用品	●						

ごみの分別早見表

2022年2月1日
改訂版

注意事項

- 1 ごみ集積所に出す場合は1m以内にしてください。そのほか「家庭ごみの分け方・出し方一覧表」の記載に従って排出してください。
- 2 クリーンリサイクルセンターへ直接持ち込みする場合は1m×1m×2mまで受入可能となります。
- 3 資源ごみは商品に表示されている識別マークを参考に分別し、中身・汚れは洗浄してください。
- 4 可燃性と不燃性の材質を分別できないものは不燃ごみへ。ただし、釘・ねじ・チャック等の微量な金属の混合であれば可燃ごみも可能です。
- 5 複数 ● がついているものは、該当する材質・識別マークに従って分別してください。
- 6 電子機器等の小型家電については、市内に設置しているごでん回収BOXも利用可能です（15cm×25cmの投入口を通るものに限る）。

索引	品名	燃やせるごみ	燃やせないごみ	資源ごみ			処理困難	備考
		可燃性の材質 ・木 ・繊維 ・皮革 ・プラスチック ・ゴム 等	不燃性の材質 ・金属 ・電子機器 ・ガラス ・電池 ・陶器 等	プラスチック製 容器包装 	紙 	缶・びん ペットボトル 白色トレイ 		
	石炭	●						
	石炭ストーブ		●					
	石鹸箱	●		●	●			識別マークがあるものは資源ごみ
	石膏ボード						●	販売店や専門業者へ
	接着剤のチューブ		●					中身を使い切ること
	背広等の洋服カバー	●		●				識別マークがあるものは資源ごみ
	セミダブルベット	●	●					スプリングマットレスは、粗大ごみへ
	セメント						●	販売店や専門業者へ
	セロハン	●						
	セロハンテープ	●						
	洗剤（漂白剤等）						●	販売店や専門業者へ
	洗剤の計量カップ・スプーン	●	●					
	洗剤の容器	●		●				識別マークがあるものは資源ごみ
	洗車ブラシ	●						
	洗濯かご	●	●					
	洗濯機						●	家電リサイクル法に基づき処理
	洗濯機棚	●	●					
	洗濯ネット	●						
	洗濯のりの容器			●				
	洗濯バサミ		●					
	剪定バサミ		●					
	栓抜き		●					
	扇風機		●					
	洗面器	●						
	洗面化粧台		●					
そ	ソース等の容器			●		●		
	ソーラーシステム		●					
	ソーラーパネル		●					
	双眼鏡		●					
	ぞうきん	●						
	掃除機		●					
	ソファ						●	スプリングマットレスは、粗大ごみへ
	ソファベット						●	スプリングマットレスは、粗大ごみへ
	そり	●						
た	体温計		●					
	体重計（ヘルスメーター）		●					
	耐火金庫						●	販売店や専門業者へ
	耐火ボード						●	販売店や専門業者へ
	タイプライター		●					
	タイヤ（自転車）		●					
	タイヤ（自動車）						●	販売店や専門業者へ

ごみの分別早見表

2022年2月1日
改訂版

- 注意事項**
- 1 ごみ集積所に出す場合は1m以内にしてください。そのほか「家庭ごみの分け方・出し方一覧表」の記載に従って排出してください。
 - 2 クリーンリサイクルセンターへ直接持ち込みする場合は1m×1m×2mまで受入可能となります。
 - 3 資源ごみは商品に表示されている識別マークを参考に分別し、中身・汚れは洗浄してください。
 - 4 可燃性と不燃性の材質を分別できないものは不燃ごみへ。ただし、釘・ねじ・チャック等の微量な金属の混合であれば可燃ごみも可能です。
 - 5 複数 ● がついているものは、該当する材質・識別マークに従って分別してください。
 - 6 電子機器等の小型家電については、市内に設置しているごでん回収BOXも利用可能です（15cm×25cmの投入口を通るものに限る）。




索引	品名	燃やせるごみ	燃やせないごみ	資源ごみ			処理困難	備考
		可燃性の材質 ・木 ・繊維 ・皮革 ・プラスチック ・ゴム 等	不燃性の材質 ・金属 ・電子機器 ・ガラス ・電池 ・陶器 等	プラスチック製 容器包装 	紙 	缶・びん ペットボトル 白色トレイ 		
	タイヤのホイール（自動車）						●	販売店や専門業者へ
	タイヤのホイールキャップ	●	●					
	タイル		●					
	タオル	●						
	タオルケット	●						
	竹ぼうき	●						
	畳	●						
	多段式プラスチックケース	●						
	裁ち板	●						
	脱衣かご	●						
	卓球台		●					
	脱酸素剤（菓子等に入っている物）	●						
	脱臭剤（冷蔵庫用等）	●						
	脱脂綿	●						
	楯	●	●					
	建具（玄関のドア以外の物）	●	●					
	タバコの吸殻	●						
	タバコのフィルム・箱			●	●			
	ダブルベット	●						スプリングマットレスは、粗大ごみへ
	卵の殻	●						
	卵パック（ペット樹脂製含む）			●				
	たまねぎ等の網・ネット			●				
	たらい・おけ	●	●					
	たわし	●	●					
	たんす	●						
	たんすシート	●						
	丹前	●						
	断熱材						●	販売店や専門業者へ
	ダンベル（鉄アレイ）						●	販売店や専門業者へ
	ダンボール				●			ダンボールのみで束ねる
ち	チェスト	●	●					
	チェーン		●					
	地球儀		●					
	チャイルドシート（自動車用品）		●					
	茶殻	●						
	茶殻入れ		●					
	茶こし		●					
	茶だんす	●						
	茶筒	●	●					
	茶の缶					●		
	茶の袋			●				

ごみの分別早見表

2022年2月1日
改訂版

注意事項

- 1 ごみ集積所に出す場合は1m以内にしてください。そのほか「家庭ごみの分け方・出し方一覧表」の記載に従って排出してください。
- 2 クリーンリサイクルセンターへ直接持ち込みする場合は1m×1m×2mまで受入可能となります。
- 3 資源ごみは商品に表示されている識別マークを参考に分別し、中身・汚れは洗浄してください。
- 4 可燃性と不燃性の材質を分別できないものは不燃ごみへ。ただし、釘・ねじ・チャック等の微量な金属の混合であれば可燃ごみも可能です。
- 5 複数 ● が付いているものは、該当する材質・識別マークに従って分別してください。
- 6 電子機器等の小型家電については、市内に設置しているごでん回収BOXも利用可能です（15cm×25cmの投入口を通るものに限る）。




索引	品名	燃やせるごみ	燃やせないごみ	資源ごみ			処理困難	備考
		可燃性の材質 ・木 ・繊維 ・皮革 ・プラスチック ・ゴム 等	不燃性の材質 ・金属 ・電子機器 ・ガラス ・電池 ・陶器 等	プラスチック製 容器包装 	紙 	缶・びん ペットボトル 白色トレイ 		
	茶箱				●			
	茶碗	●	●					
	中華鍋		●					
	注射器本体						●	医師等の処方に従う。入手した医療機関に返すこと。
	注射針						●	医師等の処方に従う。入手した医療機関に返すこと。
	彫刻刀		●					容器等に入れて危険がないように
	調理器		●					
	調理台		●					
	チラシ				●			新聞とチラシのみで束ねる
	ちりとり	●	●					
つ	ついたて（パーテーション）	●	●					
	つえ	●	●					
	使い捨てカイロ	●						
	使い捨てカイロの袋			●				
	使い捨てカメラ		●					
	使い捨てカメラの袋			●				
	使い捨てライター		●					中身を使い切ること
	机	●	●					
	漬物用樽	●						
	漬物石（天然石及び市販の物）						●	販売店や専門業者へ
	土						●	販売店や専門業者へ
	つっぱり棚		●					
	つっぱり棒	●	●					
	詰替え品の容器（シャンプー等）			●				
	爪切り		●					
	釣竿	●						
	つるはし、スコップ、くわ等		●					
て	ティッシュペーパー	●						
	T字カミソリ		●					
	DVD（ケース含む）	●						
	DVDプレーヤー		●					
	デイバッグ	●						
	テーブル	●	●					
	テーブルクロス	●						
	テープレコーダー		●					
	手おけ	●	●					
	手押し車		●					
	手紙	●						
	テグス（釣り糸）	●						
	手提げ金庫		●					

ごみの分別早見表

2022年2月1日
改訂版

注意事項

- 1 ごみ集積所に出す場合は1m以内にしてください。そのほか「家庭ごみの分け方・出し方一覧表」の記載に従って排出してください。
- 2 クリーンリサイクルセンターへ直接持ち込みする場合は1m×1m×2mまで受入可能となります。
- 3 資源ごみは商品に表示されている識別マークを参考に分別し、中身・汚れは洗浄してください。
- 4 可燃性と不燃性の材質を分別できないものは不燃ごみへ。ただし、釘・ねじ・チャック等の微量な金属の混合であれば可燃ごみも可能です。
- 5 複数 ● が付いているものは、該当する材質・識別マークに従って分別してください。
- 6 電子機器等の小型家電については、市内に設置しているごでん回収BOXも利用可能です（15cm×25cmの投入口を通るものに限る）。

索引	品名	燃やせるごみ	燃やせないごみ	資源ごみ			処理困難	備考
		可燃性の材質 ・木 ・繊維 ・皮革 ・プラスチック ・ゴム 等	不燃性の材質 ・金属 ・電子機器 ・ガラス ・電池 ・陶器 等	プラスチック製 容器包装 	紙 	缶・びん ペットボトル 白色トレイ 		
	手帳	●						
	鉄アレイ（ダンベル）						●	販売店や専門業者へ
	鉄柵類		●					
	鉄パイプ		●					
	鉄板		●					
	手拭い	●						
	手袋	●						
	テレビ						●	家電リサイクル法に基づき処理
	テレビアンテナ（室内・屋外）		●					
	テレビ台	●	●					
	テレホンカード	●						
	電気カーペット		●					
	電気こたつ		●					
	電気コンロ（クッキングヒーター含む）		●					
	電気シーツ		●					
	電気ストーブ（電気パネルヒーター含む）		●					
	電気ひげそり		●					
	電気ポット		●					
	電気毛布		●					
	電球		●					
	電気オルガン		●					
	電子ゲーム機（携帯ゲーム機）		●					
	電子タバコ（充電式）		●					
	電子辞書（電子手帳）		●					
	電子ピアノ（クラビノーバ等）		●					
	電子レンジ		●					
	電子レンジ台	●	●					
	電磁調理器		●					
	天体望遠鏡		●					
	電卓		●					
	電池（充電式電池除く）		●					セロハンテープ等で包む
	テント	●						ポールは不燃ごみ
	電動式ランニングマシン		●					
	電動歯ブラシ		●					
	天ぷら油	●						紙・布等に染込ませる。凝固剤で固める。
	天ぷらガード	●						
	電話機（FAX一体型含む）		●					
	電話台	●	●					
	電話帳				●			
と	ドア	●	●					
	砥石						●	販売店や専門業者へ

ごみの分別早見表

2022年2月1日
改訂版

注意事項

- 1 ごみ集積所に出す場合は1m以内にしてください。そのほか「家庭ごみの分け方・出し方一覧表」の記載に従って排出してください。
- 2 クリーンリサイクルセンターへ直接持ち込みする場合は1m×1m×2mまで受入可能となります。
- 3 資源ごみは商品に表示されている識別マークを参考に分別し、中身・汚れは洗浄してください。
- 4 可燃性と不燃性の材質を分別できないものは不燃ごみへ。ただし、釘・ねじ・チャック等の微量な金属の混合であれば可燃ごみも可能です。
- 5 複数 ● がついているものは、該当する材質・識別マークに従って分別してください。
- 6 電子機器等の小型家電については、市内に設置しているごでん回収BOXも利用可能です（15cm×25cmの投入口を通るものに限る）。



索引	品名	燃やせるごみ	燃やせないごみ	資源ごみ			処理困難	備考
		可燃性の材質 ・木 ・繊維 ・皮革 ・プラスチック ・ゴム 等	不燃性の材質 ・金属 ・電子機器 ・ガラス ・電池 ・陶器 等	プラスチック製 容器包装 	紙 	缶・びん ペットボトル 白色トレイ 		
	トイレシート（ペット用）	●						
	トイレタンク		●					
	トイレトーパー等のフィルム			●				
	トイレトーパーの芯	●						
	トイレブラシ	●						
	トイレ便器（和・洋）		●					
	透析バッグ（点滴バッグ）						●	医師等の処方に従う。入手した医療機関に返すこと。
	豆腐のパック			●				
	灯油タンク（屋内用）		●					油は抜く
	トースター		●					
	土管						●	販売店や専門業者へ
	時計		●					
	トタン板		●					
	戸棚	●	●					
	土鍋		●					
	ドライバー（工具類）		●					
	ドライヤー		●					
	ドライヤースタンド	●	●					
	ドラム缶						●	販売店や専門業者へ
	ドラムセット		●					
	ドリッパー	●	●					
	ドリル（電動・手動）		●					
	ドリルの刃		●					
	ドリンクのびん					●		
	ドリンクのびんのふた		●	●				プラスチックのふたは資源ごみ
	ドレッサー	●	●					
	ドレッシングのびん					●		
	ドレッシングの容器			●				
	泥（庭掃除で集めた物）						●	販売店や専門業者へ
	トロフィー	●	●					
な	ナイフ		●					容器等に入れて危険がないように
	苗木のプラ製ポット	●						
	長靴	●						
	中仕切り	●						
	中ふた	●						
	流し台		●					
	ナタ		●					容器等に入れて危険がないように
	納豆の容器			●				洗浄すること
	鍋、やかん、フライパン等		●					
	生花	●						

ごみの分別早見表

2022年2月1日
改訂版

注意事項

- 1 ごみ集積所に出す場合は1m以内にしてください。そのほか「家庭ごみの分け方・出し方一覧表」の記載に従って排出してください。
- 2 クリーンリサイクルセンターへ直接持ち込みする場合は1m×1m×2mまで受入可能となります。
- 3 資源ごみは商品に表示されている識別マークを参考に分別し、中身・汚れは洗浄してください。
- 4 可燃性と不燃性の材質を分別できないものは不燃ごみへ。ただし、釘・ねじ・チャック等の微量な金属の混合であれば可燃ごみも可能です。
- 5 複数 ● がついているものは、該当する材質・識別マークに従って分別してください。
- 6 電子機器等の小型家電については、市内に設置しているごでん回収BOXも利用可能です（15cm×25cmの投入口を通るものに限る）。

索引	品名	燃やせるごみ	燃やせないごみ	資源ごみ			処理困難	備考
		可燃性の材質 ・木 ・繊維 ・皮革 ・プラスチック ・ゴム 等	不燃性の材質 ・金属 ・電子機器 ・ガラス ・電池 ・陶器 等	プラスチック製 容器包装 	紙 	缶・びん ペットボトル 白色トレイ  		
	縄跳び紐	●						
に	ニカド電池		●					セロハンテープ等で包む
	24時間風呂洗浄器		●					
	二段ベット	●	●					
	荷物背負い車		●					
	乳酸飲料の容器			●		●		
	乳酸飲料の容器のふた		●	●				プラスチックのふたは資源ごみ
	入浴剤の缶		●					
	入浴剤の袋			●				
	庭池	●						プラスチックは可燃ごみ
	庭木・材木類	●						直径5cm以内、束ねて30cm以内
ぬ	ぬいぐるみ	●						
	縫い針		●					容器等に入れて危険がないように
ね	ネクタイ	●						
	ネットパーテーション		●					
	ネットパネル		●					
	寝袋（シュラフ）	●						
	粘土	●						
の	ノート	●						
	ノートパソコン						●	パソコンリサイクル法に基づき処理
	農薬						●	販売店や専門業者へ
	のこぎり		●					
	ノミ		●					
	のりの缶					●		
	のりの佃煮のびん					●		
	のりの佃煮のびんのふた		●					
は	バーベキューコンロ		●					
	バーベル						●	販売店や専門業者へ
	排尿パック	●						
	廃油・塗料						●	販売店や専門業者へ
	パイプ		●					
	パイプいす		●					
	パイプハンガー		●					
	パイプベット		●					スプリングマットレスは、粗大ごみへ
	バインダー		●					
	ハエたたき	●						
	はがき	●						
	はかり（台所はかり）		●					
	はく製	●						
	はけ（塗装用等）	●						
	バケツ	●	●					

ごみの分別早見表

2022年2月1日
改訂版

- 注意事項**
- 1 ごみ集積所に出す場合は1m以内にしてください。そのほか「家庭ごみの分け方・出し方一覧表」の記載に従って排出してください。
 - 2 クリーンリサイクルセンターへ直接持ち込みする場合は1m×1m×2mまで受入可能となります。
 - 3 資源ごみは商品に表示されている識別マークを参考に分別し、中身・汚れは洗浄してください。
 - 4 可燃性と不燃性の材質を分別できないものは不燃ごみへ。ただし、釘・ねじ・チャック等の微量な金属の混合であれば可燃ごみも可能です。
 - 5 複数 ● が付いているものは、該当する材質・識別マークに従って分別してください。
 - 6 電子機器等の小型家電については、市内に設置しているこでん回収BOXも利用可能です（15cm×25cmの投入口を通るものに限る）。

索引	品名	燃やせるごみ	燃やせないごみ	資源ごみ			処理困難	備考
		可燃性の材質 ・木 ・繊維 ・皮革 ・プラスチック ・ゴム 等	不燃性の材質 ・金属 ・電子機器 ・ガラス ・電池 ・陶器 等	プラスチック製 容器包装 	紙 	缶・びん ペットボトル 白色トレイ 		
	ハサミ		●					
	箸	●	●					
	はしご	●	●					
	バスタオル	●						
	パソコン						●	パソコンリサイクル法に基づき処理
	パソコンキーボード		●					
	パソコンディスプレイ一体型						●	パソコンリサイクル法に基づき処理
	パソコン用ディスプレイ						●	パソコンリサイクル法に基づき処理
	パソコンラック	●	●					
	バター等の容器			●	●			
	ハタキ	●						
	発煙筒						●	販売店や専門業者へ
	バッテリー						●	販売店や専門業者へ
	発電機（携帯用）						●	販売店や専門業者へ
	バット	●	●					
	発泡スチロール（緩衝剤）			●				
	花ごぎ	●						
	花火	●						使用後に濡らすこと
	パネルヒーター		●					
	歯ブラシ	●	●					電動は燃やせないごみへ
	パフ（化粧用）	●						
	歯磨き粉のチューブ	●						中身を使い切ること
	バラソル		●					
	針（裁縫用等）		●					容器等に入れて危険がないように
	針金		●					
	ハンガー	●	●					
	ハンカチ	●						
	飯ごう		●					
	バンソーコー	●						
	はんだ		●					
	はんだごて		●					
	パンチ（穴あけ）		●					
	パンプス	●						
ひ	ピアノ		●					
	ビーチパラソル		●					
	ビールケース	●						
	ビールびん					●		
	ビールびんのふた		●					
	BSアンテナ		●					
	BSチューナー		●					
	PHS		●					

ごみの分別早見表

2022年2月1日
改訂版

注意事項

- 1 ごみ集積所に出す場合は1m以内にしてください。そのほか「家庭ごみの分け方・出し方一覧表」の記載に従って排出してください。
- 2 クリーンリサイクルセンターへ直接持ち込みする場合は1m×1m×2mまで受入可能となります。
- 3 資源ごみは商品に表示されている識別マークを参考に分別し、中身・汚れは洗浄してください。
- 4 可燃性と不燃性の材質を分別できないものは不燃ごみへ。ただし、釘・ねじ・チャック等の微量な金属の混合であれば可燃ごみも可能です。
- 5 複数 ● が付いているものは、該当する材質・識別マークに従って分別してください。
- 6 電子機器等の小型家電については、市内に設置しているごでん回収BOXも利用可能です（15cm×25cmの投入口を通るものに限る）。

索引	品名	燃やせるごみ	燃やせないごみ	資源ごみ			処理困難	備考
		可燃性の材質 ・木 ・繊維 ・皮革 ・プラスチック ・ゴム 等	不燃性の材質 ・金属 ・電子機器 ・ガラス ・電池 ・陶器 等	プラスチック製 容器包装 	紙 	缶・びん ペットボトル 白色トレイ 		
	ビデオカメラ		●					
	ビデオデッキ		●					
	ビデオテープ（ケース含む）	●						
	ひな段	●						
	ひな人形	●						
	ビニールテープ	●						
	ビニール手袋	●						
	火バサミ（デレキ）		●					
	ひも・バンド	●						
	肥料						●	販売店や専門業者へ
	肥料袋			●	●			家庭菜園に限る。農業は不可。
ふ	ファクシミリ（電話機と一体含む）		●					
	ファンヒーター		●					
	フィルム（ネガ）	●						
	ブースターケーブル（自動車用品）		●					
	風船	●						
	封筒	●						
	プール（ビニール製遊戯具）	●						
	フォーク	●	●					
	ふきん	●						
	ふすま	●						
	ふた	●	●	●				識別マークがあるものは資源ごみ
	ブックカバー				●			
	筆箱	●	●					
	不凍液の容器	●	●	●				識別マークがあるものは資源ごみ
	布団	●						
	布団カバー	●						
	布団乾燥機		●					
	布団たたき	●						
	布団袋	●						
	文机	●	●					
	フライ返し	●	●					
	フライパン、鍋、やかん		●					
	ブラインド	●	●					
	ブラグ（自動車用品）		●					
	ぶらさがり健康器		●					
	ブラシ、櫛	●						
	プラスチック製収納箱	●						
	ブラモデル	●						
	フラワースタンド	●						
	ブランコ（子供用遊具）		●					

ごみの分別早見表

2022年2月1日
改訂版

注意事項




- 1 ごみ集積所に出す場合は1m以内にしてください。そのほか「家庭ごみの分け方・出し方一覧表」の記載に従って排出してください。
- 2 クリーンリサイクルセンターへ直接持ち込みする場合は1m×1m×2mまで受入可能となります。
- 3 資源ごみは商品に表示されている識別マークを参考に分別し、中身・汚れは洗浄してください。
- 4 可燃性と不燃性の材質を分別できないものは不燃ごみへ。ただし、釘・ねじ・チャック等の微量な金属の混合であれば可燃ごみも可能です。
- 5 複数 ● がついているものは、該当する材質・識別マークに従って分別してください。
- 6 電子機器等の小型家電については、市内に設置しているごでん回収BOXも利用可能です（15cm×25cmの投入口を通るものに限る）。

索引	品名	燃やせるごみ	燃やせないごみ	資源ごみ			処理困難	備考
		可燃性の材質 ・木 ・繊維 ・皮革 ・プラスチック ・ゴム 等	不燃性の材質 ・金属 ・電子機器 ・ガラス ・電池 ・陶器 等	プラスチック製 容器包装 	紙 	缶・びん ペットボトル 白色トレイ 		
	ブレンダー	●						
	プリンター		●					
	プリン等の容器			●				
	プリン等の容器のふた			●	●			
	ブルーシート	●						
	風呂いす	●						
	風呂釜		●					
	風呂のふた	●						
	ブロック（レンガ含む）						●	販売店や専門業者へ
	フロッピーディスク（ケース含む）	●						
	プロパンガスボンベ						●	販売店や専門業者へ
	文化焚きつけ						●	販売店や専門業者へ
	ぶんちん		●					
	噴霧器		●					
へ	ヘアースプレー		●					使い切り穴を開けること
	ヘアースプレーのキャップ	●		●				識別マークがあるものは資源ごみ
	ヘアピン		●					
	ヘッドホン		●					
	ベッド	●	●					
	ベッドマットレス	●						スプリングマットレスは、粗大ごみへ
	ベッドマットレス一体のベット	●	●					スプリングマットレスは、粗大ごみへ
	ベットシート	●						
	ベット運搬ケース（ケージ）		●					
	ベットの小屋	●	●					
	ベットの死体	●						
	ベットの死体（飼い主不明）	●						
	ベットの砂	●						
	ベットの糞	●						
	ペットボトル					●		
	ペットボトルのふた			●				
	ベニヤ板	●						
	ベビーたんす	●	●					
	ベビーカー		●					
	ベビーチェア		●					
	ベビーバス	●						
	ベビーベッド	●						
	ヘルスメーター		●					
	ベルト	●						
	ヘルメット		●					
	ペン型自己注射器・針（インシュリン治療等）						●	医師等の処方に従う。入手した医療機関に返すこと。

ごみの分別早見表

2022年2月1日
改訂版

- 注意事項**
- 1 ごみ集積所に出す場合は1m以内にしてください。そのほか「家庭ごみの分け方・出し方一覧表」の記載に従って排出してください。
 - 2 クリーンリサイクルセンターへ直接持ち込みする場合は1m×1m×2mまで受入可能となります。
 - 3 資源ごみは商品に表示されている識別マークを参考に分別し、中身・汚れは洗浄してください。
 - 4 可燃性と不燃性の材質を分別できないものは不燃ごみへ。ただし、釘・ねじ・チャック等の微量な金属の混合であれば可燃ごみも可能です。
 - 5 複数 ● が付いているものは、該当する材質・識別マークに従って分別してください。
 - 6 電子機器等の小型家電については、市内に設置しているごでん回収BOXも利用可能です（15cm×25cmの投入口を通るものに限る）。

索引	品名	燃やせるごみ	燃やせないごみ	資源ごみ			処理困難	備考
		可燃性の材質 ・木 ・繊維 ・皮革 ・プラスチック ・ゴム 等	不燃性の材質 ・金属 ・電子機器 ・ガラス ・電池 ・陶器 等	プラスチック製 容器包装 	紙 	缶・びん ペットボトル 白色トレイ 		
	ペンキの缶		●					中身を使い切ること
	ペンキのスプレー		●					使い切り穴を開けること
	ペンチ（工具類）		●					
	ペンチ		●					
	弁当の容器（使い捨ての物）			●				
	弁当箱	●	●					
ほ	ポアシーツ	●						
	ホイール（自動車用品）						●	販売店や専門業者へ
	望遠鏡		●					
	ほうき	●						
	帽子	●						
	包丁		●					容器等に入れて危険がないように
	防腐剤	●						
	ボウリングのボール						●	販売店や専門業者へ
	ホース	●						
	ホース（消火栓）	●	●					先端部分の金属部分を外す
	ホースリール台	●	●					
	ポータブルコンロ		●					
	ホームタンク（屋外用、灯油タンク）		●					油は抜く
	ホームベーカリー		●					
	ホームラック	●	●					
	ホームランドリー						●	家電リサイクル法に基づき処理
	ボールペン	●						
	ボールペンの芯	●						
	木刀	●						
	ポケットティッシュの個袋			●				
	歩行器（子供用遊具）		●					
	ポストンバッグ	●						
	ポタン	●	●					
	ポタン電池		●					ゼロハンテープ等で包む
	ホッチキス		●					
	ポット		●					
	ホットカーペット		●					
	ホットプレート		●					
	ボディブラシ	●						
	ポテトチップス等の袋（アルミ蒸着）			●				
	ほ乳瓶		●					
	ポリタンク	●						
	ポリバケツ	●						
	ポリ袋			●				
	保冷剤	●						

ごみの分別早見表

2022年2月1日
改訂版

注意事項

- 1 ごみ集積所に出す場合は1m以内にしてください。そのほか「家庭ごみの分け方・出し方一覧表」の記載に従って排出してください。
- 2 クリーンリサイクルセンターへ直接持ち込みする場合は1m×1m×2mまで受入可能となります。
- 3 資源ごみは商品に表示されている識別マークを参考に分別し、中身・汚れは洗浄してください。
- 4 可燃性と不燃性の材質を分別できないものは不燃ごみへ。ただし、釘・ねじ・チャック等の微量な金属の混合であれば可燃ごみも可能です。
- 5 複数 ● がついているものは、該当する材質・識別マークに従って分別してください。
- 6 電子機器等の小型家電については、市内に設置しているごでん回収BOXも利用可能です（15cm×25cmの投入口を通るものに限る）。




索引	品名	燃やせるごみ	燃やせないごみ	資源ごみ			処理困難	備考
		可燃性の材質 ・木 ・繊維 ・皮革 ・プラスチック ・ゴム 等	不燃性の材質 ・金属 ・電子機器 ・ガラス ・電池 ・陶器 等	プラスチック製 容器包装 	紙 	缶・びん ペットボトル 白色トレイ 		
	本				●			
	本立て（ブックエンド）	●	●					
	本棚	●	●					
	ポンプ（手動式）	●						
	ポンプ（灯油、水等を汲む物）		●					
ま	マーカーペン	●						
	マーガリンの容器			●				
	麻雀卓	●						
	麻雀牌セット	●						
	麻雀マット	●						
	マイク		●					
	マウス		●					
	マウスパット	●						
	まきストーブ		●					
	マグネット（クリップ、フック等）		●					
	まくら（まくらカバー含む）	●						
	枕木	●						直径5cm以内、束ねて30cm以内
	間仕切りスクリーン		●					
	マジック（サインペン等）	●						
	マッサージ機		●					
	マッチ	●						使い切って十分な水を湿らせた新聞紙等で巻き、ビニール袋で密閉
	マットレス						●	スプリングマットレスは、粗大ごみへ
	まな板	●						
	ままごとハウス（子供用遊具）	●						
	ママさんダンブ		●					
	丸太						●	販売店や専門業者へ
	マヨネーズのチューブ			●				
	マンホールのふた		●					
み	みかん等の網、ネット			●				
	みかん等のポリ袋			●				
	ミキサー		●					
	ミシン		●					
	ミシンの箱		●					
	水切りかご	●	●					
	水差し（じょうろ）	●	●					
	水まくら	●						
	ミニコンポ		●					
	耳かき	●	●					
む	虫かご	●						
	虫ピン		●					

ごみの分別早見表

2022年2月1日
改訂版

注意事項

- 1 ごみ集積所に出す場合は1m以内にしてください。そのほか「家庭ごみの分け方・出し方一覧表」の記載に従って排出してください。
- 2 クリーンリサイクルセンターへ直接持ち込みする場合は1m×1m×2mまで受入可能となります。
- 3 資源ごみは商品に表示されている識別マークを参考に分別し、中身・汚れは洗浄してください。
- 4 可燃性と不燃性の材質を分別できないものは不燃ごみへ。ただし、釘・ねじ・チャック等の微量な金属の混合であれば可燃ごみも可能です。
- 5 複数 ● がついているものは、該当する材質・識別マークに従って分別してください。
- 6 電子機器等の小型家電については、市内に設置しているごでん回収BOXも利用可能です（15cm×25cmの投入口を通るものに限る）。

索引	品名	燃やせるごみ	燃やせないごみ	資源ごみ			処理困難	備考
		可燃性の材質 ・木 ・繊維 ・皮革 ・プラスチック ・ゴム 等	不燃性の材質 ・金属 ・電子機器 ・ガラス ・電池 ・陶器 等	プラスチック製 容器包装 	紙 	缶・びん ペットボトル 白色トレイ 		
	虫めがね		●					
	むしろ	●						
め	名刺	●						
	眼鏡		●					
	眼鏡ケース	●	●					
	目薬の携帯ケース	●						
	目薬の容器	●		●				
	目覚まし時計（卓上）		●					
	面（剣道・フェンシング）		●					
	綿棒	●						
も	毛布	●						
	木炭	●						
	木馬（子供用遊具）	●						
	餅つき機		●					
	モップ		●					
	物置		●					
	物干し竿		●					
	物干し台（台のみ）						●	販売店や専門業者へ
	物干し台（台付の物）						●	販売店や専門業者へ
	物干し台（支柱のみ）		●					
	モバイルバッテリー						●	販売店や専門業者へ
や	やかん		●					
	野菜等の結束用テープ			●				
	ヤスリ		●					
ゆ	融雪機		●					
	床暖房パネル		●					
	湯たんぼ	●	●					
	ゆりかご		●					
	湯沸し器		●					
よ	幼児用三輪車		●					
	幼児用四輪車		●					
	洋タンス	●	●					
	ヨーグルト等のカップ			●	●			
	ヨーグルト等のカップのふた			●	●			
	浴水循環ろ過装置		●					
	浴槽	●	●					
ら	ライター（使い捨て含む）		●					中身を使い切ること
	ラグマット	●						
	ラケット	●	●					
	ラジオ（携帯用）		●					
	ラジカセ		●					

ごみの分別早見表

2022年2月1日
改訂版

注意事項




- 1 ごみ集積所に出す場合は1m以内にしてください。そのほか「家庭ごみの分け方・出し方一覧表」の記載に従って排出してください。
- 2 クリーンリサイクルセンターへ直接持ち込みする場合は1m×1m×2mまで受入可能となります。
- 3 資源ごみは商品に表示されている識別マークを参考に分別し、中身・汚れは洗浄してください。
- 4 可燃性と不燃性の材質を分別できないものは不燃ごみへ。ただし、釘・ねじ・チャック等の微量な金属の混合であれば可燃ごみも可能です。
- 5 複数 ● がついているものは、該当する材質・識別マークに従って分別してください。
- 6 電子機器等の小型家電については、市内に設置しているごでん回収BOXも利用可能です（15cm×25cmの投入口を通るものに限る）。

索引	品名	燃やせるごみ	燃やせないごみ	資源ごみ			処理困難	備考
		可燃性の材質 ・木 ・繊維 ・皮革 ・プラスチック ・ゴム 等	不燃性の材質 ・金属 ・電子機器 ・ガラス ・電池 ・陶器 等	プラスチック製 容器包装 	紙 	缶・びん ペットボトル 白色トレイ 		
	ラッピングフィルム（包装用）			●				
	ラップ、ラップの芯	●						
	ラップの箱				●			
	ランタン（ランプ）		●					電池、オイルは取り除くこと
	ランドセル	●						
り	リール（釣具）		●					
	リクライニング機能付ペット		●					
	リップクリームの容器			●				
	リビングボード	●	●					
	リモコン		●					
	リヤカー		●					
	リュックサック	●						
	リングライト		●					
	りんご等を包んだ発泡スチロール製ネット			●				
	輪転機		●					
る	ルーペ		●					
れ	冷温庫						●	家電リサイクル法に基づき処理
	冷却まくら	●						
	冷水器		●					
	冷蔵庫						●	家電リサイクル法に基づき処理
	冷蔵庫（業務用）						●	販売店や専門業者へ
	冷凍庫						●	家電リサイクル法に基づき処理
	冷凍庫（業務用）						●	販売店や専門業者へ
	冷凍庫用脱臭剤	●						
	冷凍ストッカー						●	家電リサイクル法に基づき処理
	冷風器		●					
	レーキ		●					
	レコード	●						
	レコードプレーヤー		●					
	レジ袋			●				
	レジャーシート	●						
	レトルト食品パック（カレー等）			●				
	レンガ						●	販売店や専門業者へ
	レンジガード		●					
	レンジ台		●					
	レンジフード		●					
る	ろうそく	●						
	ローブ	●						
	ローボード		●					
	ローラースケート		●					
	ロッカー	●	●					

ごみの分別早見表

2022年2月1日
改訂版

- 注意事項**
- 1 ごみ集積所に出す場合は1m以内にしてください。そのほか「家庭ごみの分け方・出し方一覧表」の記載に従って排出してください。
 - 2 クリーンリサイクルセンターへ直接持ち込みする場合は1m×1m×2mまで受入可能となります。
 - 3 資源ごみは商品に表示されている識別マークを参考に分別し、中身・汚れは洗浄してください。
 - 4 可燃性と不燃性の材質を分別できないものは不燃ごみへ。ただし、釘・ねじ・チャック等の微量な金属の混合であれば可燃ごみも可能です。
 - 5 複数 ● がついているものは、該当する材質・識別マークに従って分別してください。
 - 6 電子機器等の小型家電については、市内に設置しているこでん回収BOXも利用可能です（15cm×25cmの投入口を通るものに限る）。

索引	品名	燃やせるごみ	燃やせないごみ	資源ごみ			処理困難	備考
		可燃性の材質 ・木 ・繊維 ・皮革 ・プラスチック ・ゴム 等	不燃性の材質 ・金属 ・電子機器 ・ガラス ・電池 ・陶器 等	プラスチック製 容器包装 	紙 	缶・びん ペットボトル 白色トレイ 		
わ	ワープロ		●					
	ワープロインクリボン	●						
	ワイシャツ	●						
	ワイヤーロープ						●	
	ワイン庫（ワインセラー）						●	家電リサイクル法に基づき処理
	輪ゴム	●						
	ワゴン	●	●					
	わさび等のチューブ			●				
	綿	●						
	和たんす	●						
	和服	●						
	割り箸	●						