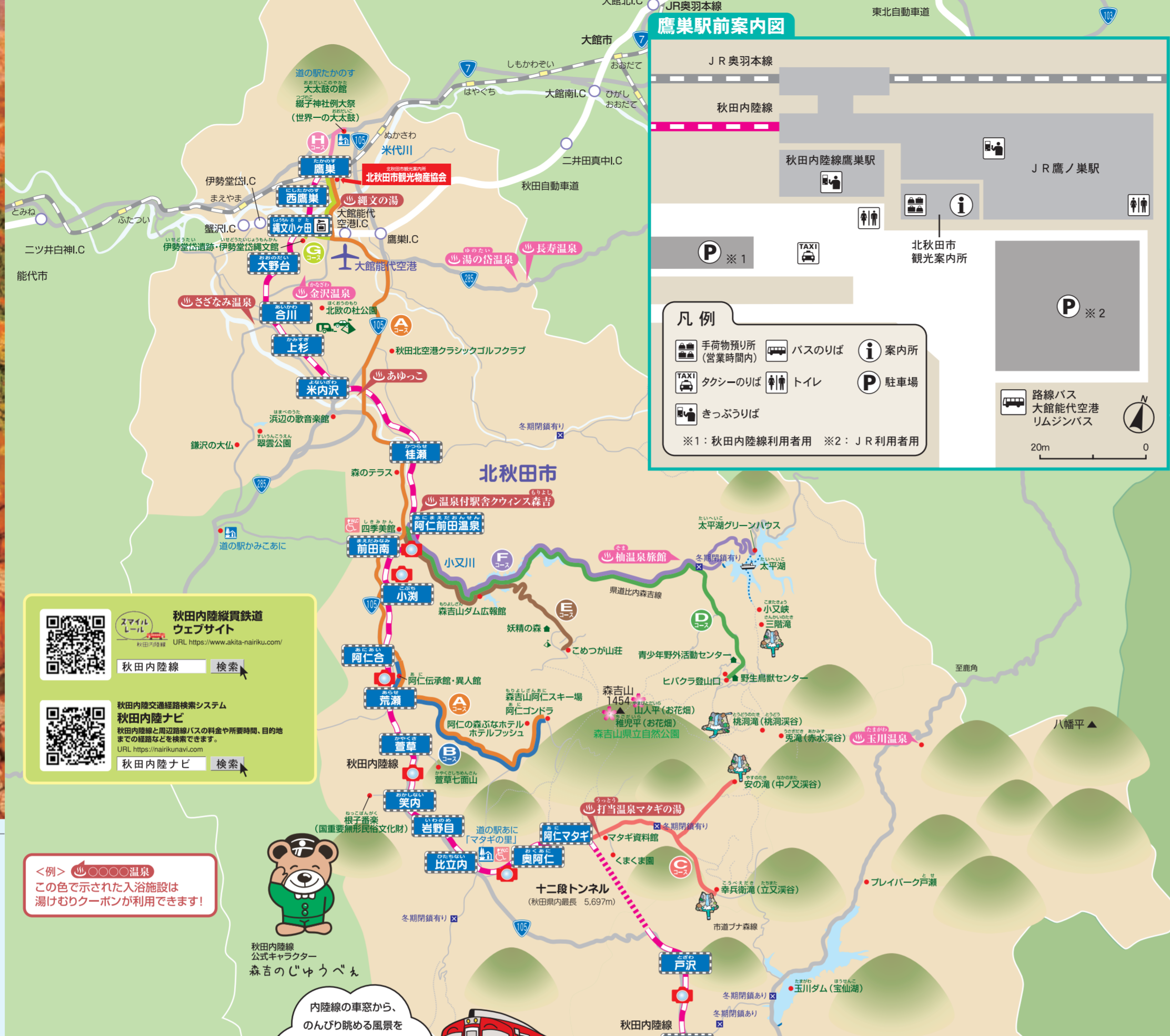


秋田 内陸線 観光 ガイドマップ



心やすらぐ、いっぽん鉄道。
カタンゴットンと懐かしい列車の音が響く。
乗ってみませんか秋田内陸線。

<お問い合わせ>
●秋田内陸線について
秋田内陸縦貫鉄道株式会社
〒018-4613 秋田県北秋田市阿仁郡山下新町41-1
TEL 0186-62-3231 FAX 0186-62-3793 URL <https://www.akita-nairiku.com/>

●路線バスについて
秋田バス株式会社 米内沢営業所
〒018-4301 秋田県北秋田市米内沢テック27
TEL 0186-72-4551 FAX 0186-72-4633 URL <https://www.shuhokubus-gr.co.jp/>

羽後交通株式会社
〒013-0037 秋田県横手市前橋二番町4-10
TEL 0182-32-4154 FAX 0182-32-1656 URL <https://www.ugokatsuo.co.jp/>

<発行元> 秋田内陸地域公共交通連携協議会 0186-92-2114 (令和4年4月現在)

秋田内陸縦貫鉄道 ウェブサイト
秋田内陸線 検索

秋田内陸ナビ
秋田内陸ナビ 検索

<例> 温泉
この色で示された入浴施設は
湯けむりクーポンが利用できます!

内陸線の車窓から、
のんびり眺める風景を
楽しんでください!
特にオススメの場所は
のマークが目印です!!
(内陸線八景)



お得なきっぷ&主要観光地へのアクセス

秋田内陸線お得なきっぷ
秋田内陸線では、沿線をよりお得に楽しめるさまざまな乗車券をご用意しています。

○秋田内陸ワンデーパス
秋田内陸線が1日乗り放題になる乗車券です(急行利用可)。利用する区間ごとに、3つのタイプがあります。
Aタイプ(鷹巣～松葉間で乗車可) 大人1,500円 小人750円
Bタイプ(阿仁前田温泉～角館間で乗車可) 大人1,500円 小人750円
全線タイプ(全区間乗車可) 大人2,500円 小人1,250円

○秋田内陸ツーデーパス
秋田内陸線が2日間乗り放題になる乗車券です(急行利用可)。大人3,500円 小人1,750円

○湯けむりクーポン
沿線入浴施設の割引券がセットになったお得な内陸線乗車券です。お風呂等を利用して、きっぷに施設の利用証明をもらえば、帰りの運賃が無料になります。

【発売場所】 鷹巣駅、阿仁合駅、角館駅ほか
【詳細について】 (湯けむりクーポンの提携施設や割引料金など) 秋田内陸縦貫鉄道ウェブサイト
【お問い合わせ】 鷹巣駅 TEL:0186-63-0643 阿仁合駅 TEL:0186-82-2136 角館駅 TEL:0187-54-3758

秋田内陸線レンタサイクル
以下の駅では、レンタサイクルを無料でご利用できます。

○阿仁合駅
電動アシスト自転車2台 ご利用時間 9:00～16:00

○米内沢駅
シティサイクル4台 ご利用時間 7:30～14:45

○合川駅
電動アシスト自転車2台 ご利用時間 7:30～14:30

・詳細について(ご利用方法や注意事項など)
秋田内陸縦貫鉄道ウェブサイト
<https://www.akita-nairiku.com/service/rental.php>

・お問い合わせ
阿仁合駅 TEL:0186-82-3666
米内沢駅 TEL:0186-72-4778
合川駅 TEL:0186-78-3175

路線バス
路線バスの運行状況、運賃等は、秋田内陸ナビで検索できます。
沿線各地区で、路線バスが運行されています。路線バスの時刻や料金等は、秋田内陸線と沿線路線バスの乗り換え案内検索システム「秋田内陸ナビ」ウェブサイトで検索できます。
・詳細について(運行状況や運賃など) 秋田内陸ナビウェブサイト <https://www.nairikunavi.com/>

森吉山周遊乗合タクシー (予約制)
大館能代空港や秋田内陸線と接続する乗合タクシーです。滝めぐりやトレッキングなど、北秋田の魅力を満喫するためのアクセスに便利です。

○Aコース JR鷹ノ巣駅・大館能代空港～森吉山阿仁 Gondola 方面 (たかのす・ひかりタクシー、丸宮タクシー、かんこうハイヤー、米内沢タクシー)

○Bコース 阿仁合駅～森吉山阿仁 Gondola 方面 (阿仁タクシー)

○Cコース 阿仁マタギ駅～安の湯方面 (阿仁タクシー)

○Dコース 阿仁前田温泉駅～ヒバクラ登山口・桃滝渓谷方面 (米内沢タクシー)

○Eコース 阿仁前田温泉駅～こめつが山荘 (米内沢タクシー)

○Fコース 阿仁前田温泉駅～太平湖・小又峡方面 (米内沢タクシー)

○Gコース JR鷹ノ巣駅・大館能代空港～伊勢堂岱遺跡 (たかのす・ひかりタクシー、丸宮タクシー、かんこうハイヤー、米内沢タクシー)

○Hコース JR鷹ノ巣駅・大館能代空港～大館の館 (たかのす・ひかりタクシー、丸宮タクシー、かんこうハイヤー、米内沢タクシー)

各コースは、各シーズンにより変更になる場合がありますので、ご利用の前に再度ご確認ください。

・経由地や料金、運行時刻など 北秋田市ウェブサイト https://www.city.kitaakita.akita.jp/kankou/kitaakita_city_second_access.html

・お問い合わせ
北秋田市観光物産協会 TEL:0186-62-1851
たかのす・ひかりタクシー TEL:0186-62-1411・1190
丸宮タクシー TEL:0186-62-2030
かんこうハイヤー TEL:0186-62-1313
米内沢タクシー TEL:0186-72-3212
阿仁タクシー TEL:0186-82-3115

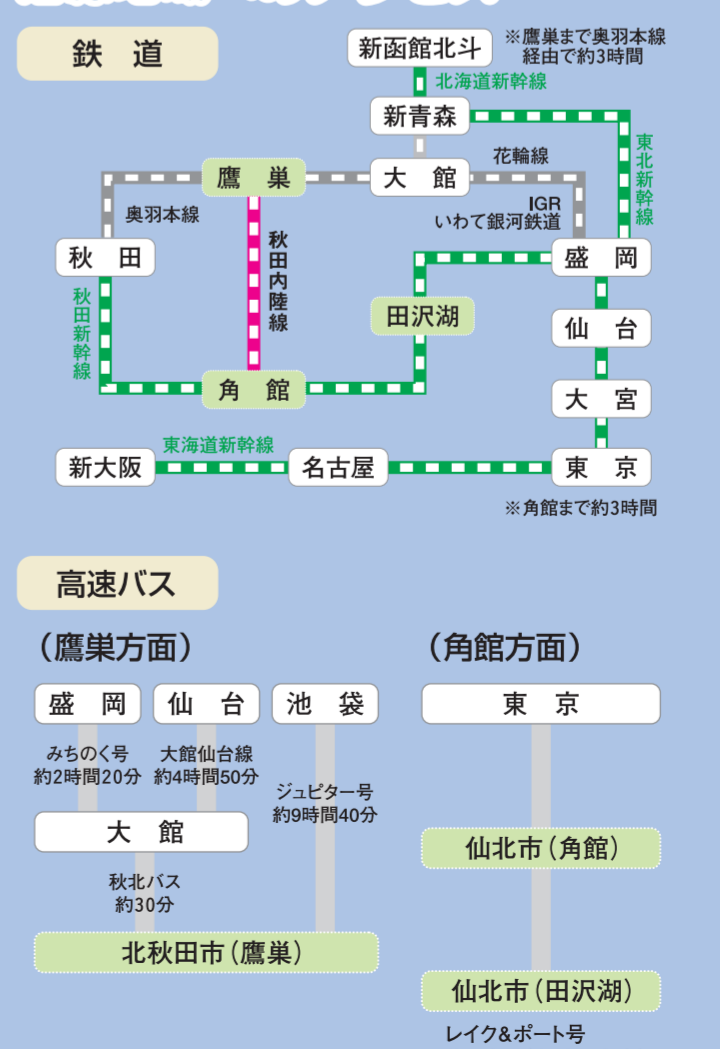
駅からの交通機関のご案内
松葉・田沢湖周遊タクシーは現在運航しておりません。田沢湖へ行かれる際は松葉駅からタクシーをご利用ください。

・お問い合わせ
田沢観光タクシー TEL:0187-43-1331
平和観光タクシー TEL:0187-54-3333
角館観光タクシー TEL:0187-54-1144
中仙タクシー角館営業所 TEL:0187-54-3136

【無料】秋田内陸線スマイルナビカタンゴットン
秋田内陸線全29駅の百寄り情報を紹介する音声ガイドアプリです。駅周辺の観光スポットや名産品、ちよっぴりマニツクなローカル情報などを、優しいなレーションでご案内します。

App Store Google Play

沿線地域へのアクセス



高速道路
北秋田市(鷹巣)
15分
ニツ井白神I.C. 蟹沢I.C. 鷹巣I.C. 小坂J.C.T.

120分
五城目八郎湖I.C. 秋田中央I.C. 協和I.C. 大曲I.C.

60分
盛岡I.C. 仙北市(角館) 20分

60分
北北J.C.T.

飛行機
大阪(伊丹) 名古屋(中部国際) 東京(羽田) 札幌(新千歳)
JAL/ANA/約95分 ANA/約85分 JAL/ANA/約65分 JAL/ANA/約55分

秋田空港

東京(羽田) ANA/約65分 大館能代空港

★大館能代空港リムジンバス(予約不要)
大館能代空港～北秋田市内(鷹巣) 約15分
大館能代空港～大館市内 約50分
・料金、運行時刻などに関するお問い合わせ
秋北タクシー大館営業所 TEL:0186-42-5454

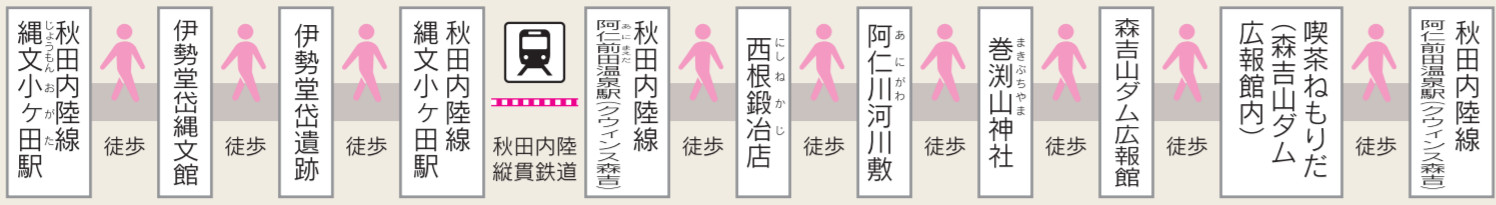
★秋田エアポートライナー(要予約)
秋田空港～角館地区 約60分
秋田空港～田沢湖地区 約90分
秋田空港～乳頭温泉郷 約130分
・予約先・料金、運行時刻などに関するお問い合わせ
キングタクシー TEL:018-867-7444

沿線おすすめモデルコース

東北最長のロックフィルダムと世界遺産に登録された伊勢堂岱遺跡を見に行こう！



国内で唯一、4つの環状列石が発見されている伊勢堂岱遺跡や縄文時代の出土品が展示されている森吉山ダム広報館をめぐる、縄文の暮らしに思いをはせることができます。東北—ともいわれるロックフィルダムからの壮大な景色や、全国的にも珍しい温泉付き駅舎「クワインズ森吉」での入浴も楽しむことができます。



伊勢堂岱遺跡とは？

（縄文時代の祭祀場）伊勢堂岱遺跡は縄文時代後期（今から約4000年前）の大規模な祭祀場で、国内で唯一の4つの環状列石をはじめ、多くの祭りや祈りの施設が見つかっています。祭祀の場は周囲の景観と一体として形成されたと考えられており、環状列石からは白神山地を一望できます。

（伊勢堂岱縄文館）伊勢堂岱遺跡をはじめとする市内の縄文遺跡の出土品などを展示しています。伊勢堂岱遺跡を代表する出土品である板状土偶や、白坂遺跡の茅葺土偶は必見です。館内では、勾玉や土器の制作体験もでき、縄文の暮らしがにふれることができます。伊勢堂岱縄文館 TEL：0186-84-8710



森吉山ダムで「ダムカレー」を食べよう！

森吉山ダムは、堤体が東北で最も長く、雄大な眺めを楽しめるロックフィルダム（岩石を積み上げて造ったダム）です。事前の予約によりダムの内部のトンネルや発電設備を見学することもできます。森吉山ダム広報館内にある喫茶ねもりでは、年間にごくわずかしかな出荷されない稀少な森吉牛の牛すじや濃厚な北地鶏のスープなど、地元産の食材にこだわった森吉山ダムカレーが人気です。森吉山ダム管理支所 TEL：0186-60-7231 喫茶ねもりだ（森吉山ダム広報館）TEL：0186-84-8590



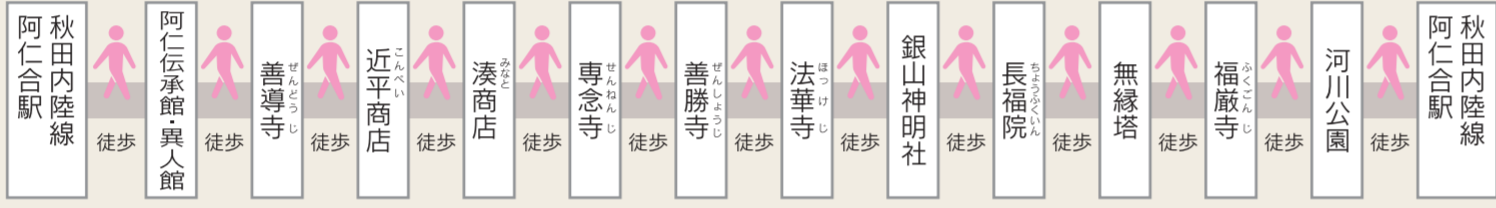
ルート情報

<所要時間>約6時間30分
<時期>4月下旬～10月下旬
<注意事項等>
○阿仁前田温泉駅から森吉山ダム広報館までは、片道約6.5kmです。
同区間は、「レンタサイクルの無料貸出」、森吉山周遊乗合タクシーも運行しています。
○森吉山ダム広報館は、毎週水曜日休館
○喫茶ねもりだは、土日祝日のみ営業
○クワインズ森吉は毎月第1・第3火曜日休館

産銅日本一を誇った阿仁鉱山～ゆかりのある寺社めぐり～




1716年（享保元年）に産銅日本一となった阿仁鉱山。全国から労働者が集まったことから、今もお各宗派の寺院が多数存在しており、いにしへの繁栄を偲ぶことができます。秋田内陸線沿線の絶景を眺めながら、鉱山街の雰囲気が残る阿仁合にぜひお越しください。



専念寺

（振り向き如来像）寺伝では、日光東照宮の眠り番で著名な左衛五郎による1693年（元禄6年）の作とされています。顔は右を向き、極端に前傾した姿は、如来がつかずいた様子を描写したのではないかとされています。全国各地から阿仁鉱山に集まってきた労働者の中には、過去に過ちを犯した人なども多く含まれていました。「仏でもつかずくことがあるのだから、一度や二度の失敗で深く人生を悩まなくとも良いのだ」という作者の思いが感じられる仏像です。

（巨大龍天井絵）住職が龍を描く自らの姿を夢に見たことで、曹洞宗にも及ぶ絵を描きました。平和への願いが込められた2頭の龍が天井に舞う姿は圧巻です。



しあわせの駅阿仁合駅

北緯40度に位置している阿仁合駅。数字の4をモチーフにした駅舎は正面入り口横にある、「しあわせの鐘」を鳴らすと幸せが訪れると言われてます。1階は観光案内窓口、売店、「里山レストラン&カフェこくま亭」があり、お買い物やお食事楽しめます。駅2階には「北秋田森吉山ウエルカムステーション」があり森吉山の紹介、トレインビューは内陸線の車両を見ながら楽しいひとときをお過ごしください。阿仁合駅観光案内 TEL：0186-82-3666



ルート情報

<所要時間>約4時間
<時期>4月下旬～10月下旬
<注意事項等>
○阿仁伝承館・異人館は毎週月曜日休館
○レストランこくま亭は毎週火曜、水曜日休業（詳しくは、秋田内陸線ウェブサイトをご覧ください）
○各寺院・商店は法事や配達などにより内部を見学できません
○阿仁合駅アテンダント窓口より詳しい街歩きマップをお配りしています。

阿仁 Gondola の大パノラマと四季折々の森吉山に会いに行こう！

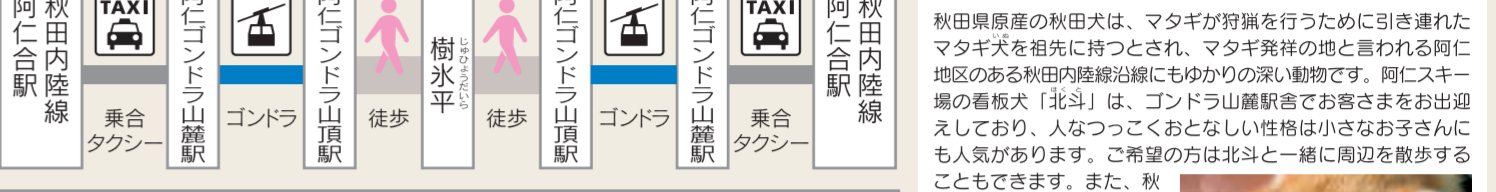


秋田県のほぼ中央にそびえる森吉山は、初夏から初秋にかけて数百種類に及ぶ高山植物が咲き誇る花の名山として知られるほか、山頂からは鳥海山・田沢湖・岩手山・白神山・男鹿半島・日本海などが望めます。また、秋は360度の壮大な紅葉パノラマが眼下に広がり、冬は日本三大樹氷観賞地として巨大なスノーモンスターを楽しむことができます。キャンピング付き雪車に乗って樹氷と冬の澄み切った星空の観賞に向かう「夜の樹氷観賞会」も人気を集めています。

【森吉山トレッキング(夏)】




【森吉山の樹氷観賞(冬)】



ルート情報
<所要時間> 6時間 <時期> 6月上旬～10月下旬、12月上旬～3月下旬
<注意事項等>
○現地へ向かう前に、ゴンドラ運行状況を必ず確認してください。
○阿仁ゴンドラ山麓駅には、レストラン、売店、トイレなどが併設されています。また、登山をする方向の併当の手配が可能です。
<お問い合わせ> 森吉山阿仁スキー場 TEL：0186-82-3311

秋田犬がお出迎え！

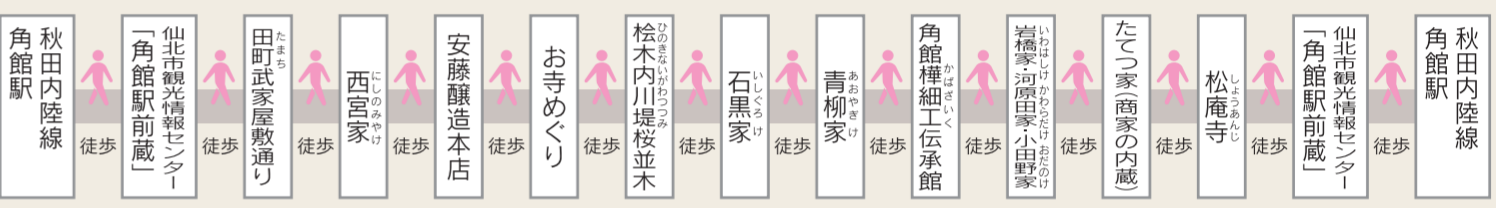
秋田県原産の秋田犬は、マタギが狩猟を行うために引き連れられたマタギ犬を祖先に持つとされ、マタギ発祥の地と言われる阿仁地区のある秋田内陸線沿線にもゆかりの深い動物です。阿仁スキー場の看板犬「北斗」は、ゴンドラ山麓駅舎でお客さまをお出迎えしており、人なつっこくおとなしい性格は小さなお客さんにも人気があります。ご希望の方は北斗と一緒に周辺を散歩することもできます。また、秋田内陸線では車内にかわいらしい秋田犬の写真をおしらした「秋田犬っこ列車」も好評運行中です。森吉山の雄大な自然の中で、秋田犬とのひとときを過ごしてみませんか？



みちのくの小京都 角館 町並み散歩



みちのくの小京都角館は、秋田藩の時代から栄えた城下町です。深い木立と重厚な黒板塀が連なる武家屋敷通りは、国の重要伝統的建造物群保存地区に選定され、江戸時代を思わせる町並みが残ります。町内では、往時角館を統治した佐竹北家の遊山料理を現代に復活させた「御狩場焼」を堪能することもできます。



角館の町並み

深い木立と重厚な黒板塀が今もなお藩政時代の面影を残す町。角館。東北の小京都と呼ぶのにもふさわしい風情が東全体に漂わせた桜の名所です。この町はもともと400年前、戸名氏によってつづられ、その後は佐竹北家の城下町として栄えました。町は「火除」と呼ばれる広場を中心に、北側は武家屋敷が建ち並び「内町」、南側は町人や商人が住む「外町」に区分されました。火除は外町の野菜が内町に運ばれるのを防ぐために設けられたと言われてますが、武家屋敷がひとつの城郭の役割を成していたとも言えるでしょう。北の武士社会、南の町人社会に分かれていた町割りも、今もその成り立ちを残したままです。かつての武士や町人の暮らしに思いをはせながら、町歩きを楽しんでみませんか？

御狩場焼とは？

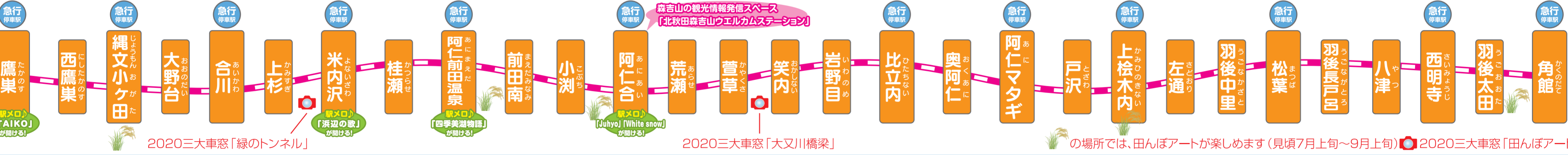
御狩場焼は、肉や季節の野菜などを山椒味噌で調理した料理です。今から約300年前、角館城主・佐竹北家はたしなみとして城内に狩り（鷹狩り）に出かけていたと言われています。捕らえた鴨やキジはその場でさばり山椒味噌をつけて焼き、遊山料理として楽しんでいました。近隣の農村から、季節の野菜などを調達して付け合わせすることもあったようで、食を通じて季節の移り変わりを覚えていた様子が見て取れます。往時の武家の野遊びに思いをはせながら、御狩場焼をお楽しみください。

御狩場焼が食べられるお店は、こちらから確認できます。
https://kazawako-kakunodate.com/shops/399



ルート情報

<所要時間>約4時間
<時期>通年
<注意事項等>
○石黒家、青柳家、角館権造工伝承館の入館には別途費用がかかります。
○各施設の詳細については「角館駅前蔵」にお問い合わせください。
○歩行距離は約6kmです。
<お問い合わせ> 仙北市観光情報センター「角館駅前蔵」 TEL：0187-54-2700



観光情報 大太鼓の館（鷹巣）

道の駅たかのすに併設する大太鼓の館では、地元鍛冶（つづり）地区に古くから伝わり、ギネスブックにも認定された世界一の太鼓を展示しています。大太鼓は最大で直径3.8m、胴の長さが4.52m、重さが3.5tにも及びます。また、館内の「世界の太鼓ミュージアム」では世界40カ国にわたる様々な種類の太鼓も展示されており、一部は実際に叩いて音色を確かめることもできます。

大太鼓の館への行き方
鷹巣駅から森吉山周遊乗合タクシーで約10分
鷹巣駅から路線バスで約10分

お問い合わせ 大太鼓の館 TEL：0186-63-0111

観光情報 太平洋遊覧船（阿仁前田温泉）

森吉山麓に広がる太平洋には、大小さまざまな13の溪流が注ぎ、美しい深谷の景色を形成しています。毎年、新緑から紅葉までの時期は太平洋遊覧船が運航し、秋田県の名勝天然記念物に指定された深谷「小又峡」に行くことができます。小又峡では、100あまりの滝やおう穴、深淵の景観を眺めながら、1.8kmにわたる整備された遊歩道を歩くトレッキングが楽しめます。

太平洋湖への行き方
阿仁前田温泉駅から遊覧船乗り場まで、森吉山周遊乗合タクシーで約55分

お問い合わせ ぶなの郷あきた株式会社 TEL：0186-76-2107

観光情報 阿仁伝承館・異人館（阿仁合）

異人館（国重要文化財）は明治12年に来山したドイツ人鉱山技師アドルフ・メツゲルらの官舎として建築されました。異国情緒漂う建物は、洋式建築の象徴と言われる鹿鳴館に先駆けて建てられており、洋館に初めて接した当時の日本人に強いカルチャーショックを与えました。また、隣接する伝承館では、阿仁鉱山で採掘された鉱物や鉱山で使われていた道具類などを展示しています。

阿仁伝承館・異人館への行き方
阿仁合駅から徒歩約5分

お問い合わせ 阿仁伝承館・異人館 TEL：0186-82-3658

観光情報 くまぐま園（阿仁マタギ）

1990年に阿仁熊牧場として開園し、2014年にくまぐま園としてリニューアルオープンしたくまだけの動物園です。園内にはツキノワグマを観察できる熊山や、ガラス越しにヒグマを観察できるひぐま舎があります。開園期間中は園内で販売しているエサをツキノワグマにあげることもできます。

くまぐま園への行き方
阿仁マタギ駅から打当温泉マタギの湯の送迎で約10分（送迎利用の際は、あらかじめ温泉施設へご連絡ください）

お問い合わせ くまぐま園 TEL：0186-84-2626
打当温泉マタギの湯 TEL：0186-84-2612

観光情報 田沢湖遊覧船（松葉）

日本一の深さを誇る神秘的湖、田沢湖。周囲の山の雪解け水をたたえる春から夏、鮮やかな紅葉に彩られる秋、一面の銀世界に水面が浮かぶ冬。四季折々の美しさで魅了する瑠璃色の湖です。「田沢湖群」バス停近くの乗り場から遊覧船を利用すると、御座石やたっこ像などの観光スポットをめぐることができます。（冬季は休業します。）※所要時間・金額等はお問い合わせください。遊覧船案内所TEL：0187-43-0274

田沢湖への行き方
表面にありまう駅からの交通機関のご案内をご参照ください。

お問い合わせ 仙北市田沢湖観光情報センター「フォレイク」 TEL：0187-43-2111

観光情報 かたくり群生の郷（八津）

日本最大規模とも言われるカタクリの大群生が見られます。この地区の特産である西明寺栗を栽培している栗林に自生しており、赤紫色の可憐な花が20ヘクタール（東京ドーム4.2個分）にわたって広がります。また、近隣にある「かたくり館」の和紙工房では、地区に古くから伝わる「鎌足和紙」の和紙すき体験や楮（こうぞ）の木から和紙の原料をつくる体験を行うこともできます。

かたくり群生の郷（さと）への行き方
八津駅からかたくり群生の郷（さと）入口まで徒歩で約5分

お問い合わせ かたくり館 TEL：0187-47-3535
仙北市観光課 TEL：0187-43-3352