

～北秋田市防災ラジオ～

防災ラジオの申込は
随時受付中です！

防災ラジオは、全国瞬時警報システム（Jアラート）による緊急地震速報、国民保護情報や災害時における緊急情報のほか、平常時には、市からのお知らせを市民の皆さまへ直接伝えるためのラジオです。

荒天時でも室内で聞くことができ、災害などの緊急時には避難情報など、市民の皆さまへ適切な防災情報をより確実に伝達するための「防災ラジオ」を無償で貸与しています。

貸与の対象

- 市内に住所を有しており、かつ居住している世帯の世帯主
 - 市内に住所を有する事業所（住居と一体となった事業所は除く）
- ※ 貸与の台数は1世帯及び1事業所あたり1台（無償貸与）

申込方法

総務課危機管理係（市役所本庁舎2階）または最寄の総合窓口センター・出張所まで、申請用紙を提出してください。

在庫がある場合は、その場でのラジオの貸与が可能です。

※ 申請書は各窓口[※]に備え付けられているほか、北秋田市ホームページよりダウンロードしてご利用いただけます。

アドレス

<https://www.city.kitaakita.akita.jp/archive/contents-5725>

QRコード



放送内容

- Jアラートによる国からの情報（弾道ミサイル情報、大規模テロ情報、緊急地震速報、気象警報など）
- 市からの情報
 - ・ 避難に関する情報（避難指示等）
 - ・ 緊急性の高い情報
- 一般放送
 - ・ 時報（一日4回）
 - ・ 市からのお知らせ（防災情報、有害鳥獣情報、断水情報、イベント情報など）
- 使い方がわからない場合、故障かな?と思った場合は防災ラジオコールセンター（電話番号:0120-388-280）へご相談ください。
- 貸与申請、変更、その他ラジオ全般についてのご質問は、市役所本庁舎2階、総務課危機管理係（電話番号：0186-62-6602）へご連絡ください。



～北秋田市防災情報メール～

防災情報をメールでお知らせします

北秋田市では、大雨警報や土砂災害警戒情報などの気象情報や、市が発表する避難情報を、メールでお知らせします。

お手持ちの携帯電話へ人手を介さずに直接情報が届くため、いち早く情報を知り、早めの行動をとることができます。

緊急時のために、ぜひ「北秋田市防災情報メール」のご登録をお願いします。

■登録方法

下記URLまたはQRコードの読み取りにより、「北秋田市防災情報配信メール」のページへアクセスし、案内に従ってご登録をお願いします。

（PC・スマートホンの方）

<https://plus.sugumail.com/usr/kitaakita/home>



（ガラケーの方）

<https://m.sugumail.com/m/kitaakita/home>



「北秋田市防災マップ (Web版)」を活用しよう！

北秋田市では、「北秋田市防災マップ (Web版)」を運用しており、現在お使いいただいているパソコンやスマートフォンから、いつでもどこでも、より詳細に防災マップを確認することができます。
パソコンから閲覧の場合は、印刷も可能！**ご自宅・学校・勤務先**を中心とした自分だけの防災マップの作成ができます！

まずは
北秋田市防災マップ (Web版) へ
アクセス！

北秋田市防災マップ (Web版)

検索

住所検索で
見たい地域を探します。
スマホは自分の
位置も分かる！

印刷ボタンをクリック
縦と横が選べます。

印刷ボタンをクリック

自分だけの防災マップが完成！



▼縦と横を選んで出力できます



わが家の防災対策&チェック


家の中の安全対策

事前に準備出来ているか、チェック✓しましょう。

1

□ 家の中に逃げ場としての安全な空間をつくる

部屋がいくつもある場合は、人の出入りが少ない部屋に家具をまとめて置く。無理な場合は、少しでも安全なスペースができるよう配置換えする。



3

□ 家具の転倒を防ぐ

家具と壁や柱の間に遊びがあると倒れやすい。家具の下に小さな板などを差し込んで、壁や柱によりかかるように固定する。また、金具や固定器具を使って転倒防止策を万全に。



2

□ 安全に避難するため、出入口や通路にものを置かない


玄関などの出入口までの通路に、家具など倒れやすいものを置かない。また、玄関にいろいろなものを置くと、いざというときに、出入口をふさいでしまうことも。



家具の転倒、落下を防ぐポイント

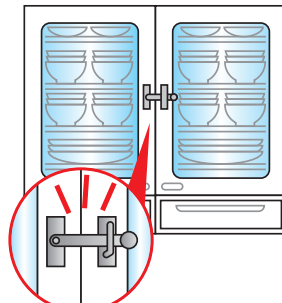
タンス・本棚

L字金具や支え棒などで固定する。二段重ねの場合はつなぎ目を金具でしっかり連結しておく。



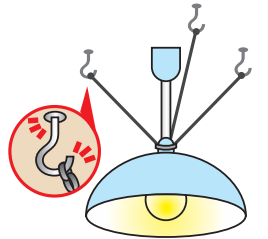
食器棚

L字金具などで固定し、棚板には滑りにくい材質のシートやふきんなどを敷く。重い食器は下の方に置く。扉が開かないように止め金具をつける。



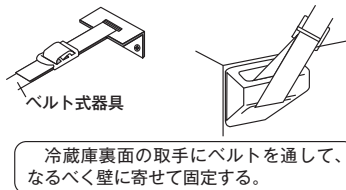
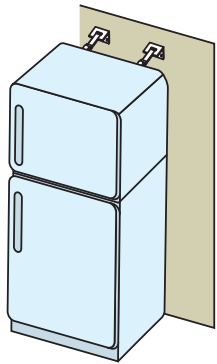
照明

チェーンと金具を使って数箇所止める。



冷蔵庫

転倒防止用ベルトで固定します。



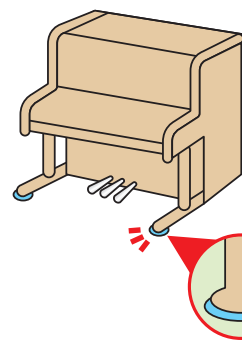
テレビ

できるだけ低い位置に固定して置く(家具の上など、高い位置はさける)。



ピアノ

転倒防止専用金具などで固定する。脚には、すべり止めをつける。



家の周囲の安全対策

事前に準備出来ているか、チェック✓しましょう。

□ 屋根

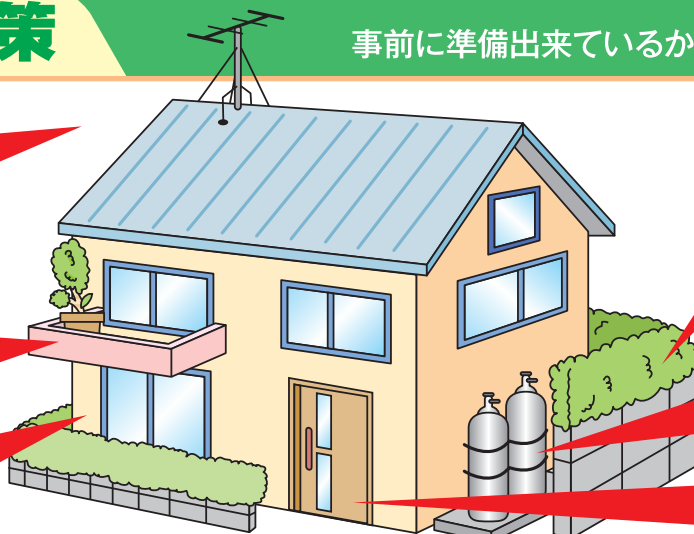
不安定な屋根のアンテナや、屋根瓦は補強しておく。

□ ベランダ

植木鉢などの整理整頓を。落ちる危険がある場所には何も置かない。

□ 窓ガラス

飛散防止フィルムをはる。



□ ブロック塀・門柱

土中にしっかりと基礎部分がないもの、鉄筋が入っていないものは危険なので補強する。ひび割れや鉄筋のさびも修理する。

□ プロパンガス

ボンベを鎖で固定しておく。

□ 非常口の確保

わが家の「防災・緊急情報」メモ

非常時・緊急時に連絡してほしい方や、利用してもらいたいわが家の情報です。
災害時に救助の方や、緊急時に救急隊・医療機関・市に情報を提供します。

世帯主氏名		電話	
住所			

避難場所	
家族が離ればなれになった時の避難場所	

家族構成 連絡先	氏名	生年月日	電話(携帯・会社・学校)	住所	メモ	

家族の 緊急情報・ 救急メモ	氏名	血液型	持病・アレルギー	持病薬	かかりつけ医療機関
【メモ】※書ききれなかった内容や、知ってほしい情報(介護情報・救急隊員への伝言など)をお書きください。					

緊急時 連絡先	氏名	間柄	電話	住所	メモ	