

検 算		設 計	
--------	--	--------	--

令和7年度

ストーブオーバーホール(合川小学校)

金抜き設計書

修 繕 番 号	教総小修第3号
地区名／団地名	合川地区
修 繕 場 所	北秋田市李岱字家向26-1 地内

修 繕 概 要	事 業 主 体 名	北秋田市
ストーブオーバーホール 18台	修 繕 期 間	
	着 手 年 月 日	契約日の翌日
	完 成 年 月 日	令和7年9月30日
	修 繕 費	円 円
	積 算 見 込 額	円 円

ストーブオーバーホール仕様書

本仕様書は、北秋田市の管理する小・中学校及び義務教育学校に設置された暖房機器の点検及び清掃作業の実施にあたって基準を定めたものである。

1 業務に際しては以下を満たすこと







- ・当該ストーブの搬入、校内の養生、組立及び据え付けの経費を含むものとする。
- ・当該ストーブの搬入については、発注者、学校側と十分打合せのうえ行うこと。
- ・必要な養生等は受注者が行い、施設を破損しないようにすること。もし破損した場合は、発注者と協議のうえ、受注者が原形復旧すること。
- ・当該ストーブは搬出し、原則として校舎外で作業を行うこと。
- ・**修繕に係る交換部品代が発生した場合は、発注者と必ず事前協議を行い交換すること。**
事前協議なく、交換修繕したものについては請求に応じることができない場合もある。
- ・作業工程の写真を下記3を参考に撮影し、作業報告書として提出すること。

2 納入期限

令和7年9月30日(火)

3 作業工程の写真撮影方法

- ・作業の工程(撤去～搬入～分解清掃～設置)が分かるように記録したものを提出すること。
- ・下記は参考であり、作業工程と清掃結果、消耗品等の交換状況が分かるものであれば良い。
- ・写真にはどこのストーブなのか分かるように黒板や写真帳に印字するなどして示すこと。

	箇所 教室(年 組) 写真 作業前		箇所 教室(年 組) 写真 分解作業
	箇所 教室(年 組) 写真 撤去状況		箇所 教室(年 組) 写真 清掃作業 (燃焼室)
	箇所 教室(年 組) 写真 搬入状況		箇所 教室(年 組) 写真 作業後

5 問合せ先

・北秋田市教育委員会 教育総務課 教育総務係 TEL0186-62-6616

修繕名	ストーブオーバーホール(合川小学校)			事業区分		合川小学校	
				修繕区分		ストーブオーバーホール	
修繕区分・種別・細別	規 格	数 量	単位	単 価	金 額	備 考	
修繕費		1.0	式				
消費税相当額	10%	1.0	式				
修繕費合計		1.0	式				

修繕名	ストーブオーバーホール(合川小学校)			事業区分		合川小学校	
				修繕区分		ストーブオーバーホール	
修繕区分・種別・細別	規 格	数 量	単位	単 価	金 額	備 考	
ストーブオーバー ホール	FF-513TF(U)K サンボット	1.0	台				
ストーブオーバー ホール	FF-5000BF(U)K サンボット	12.0	台				
ストーブオーバー ホール	FF-7000BF(U)K サンボット	3.0	台				
ストーブオーバー ホール	FF-11000BF(U)J サンボット	2.0	台				
修繕費計		1.0	式				