

決算報告

平成17年度 北秋田市の一般会計、特別会計 財政状況をお知らせします

平成17年度の北秋田市の決算がまとまりましたので、お知らせします。一般会計の決算額は、歳入240億728万748円、歳出234億7094万4599円で、差し引き5億337万2949円の黒字となっています。

このうち翌年度へ繰り越した事業に充てるための財源8318万9000円を除いた実質収支では、4億5314万7149円の黒字となっています。

予算・決算とは

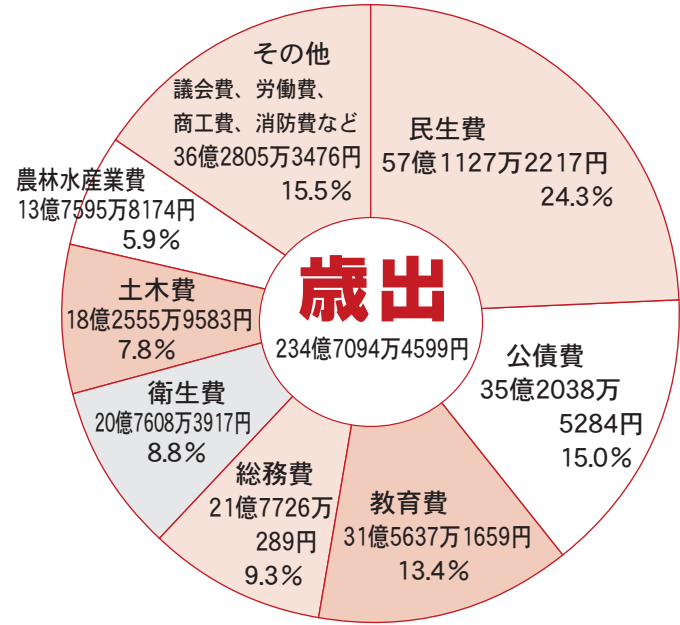
予算とは、1年間の収入(歳入)と支出(歳出)に関する見積りをまとめた「計画」のことです。決算とは、実際の収支をまとめた「実績」に当たります。

予算には「一般会計」という福祉や教育、道路整備など、市政運営の基本となる会計と、「特別会計」という国民健康保険や介護保険など、一般会計と区分する必要がある特定事業の会計があります。

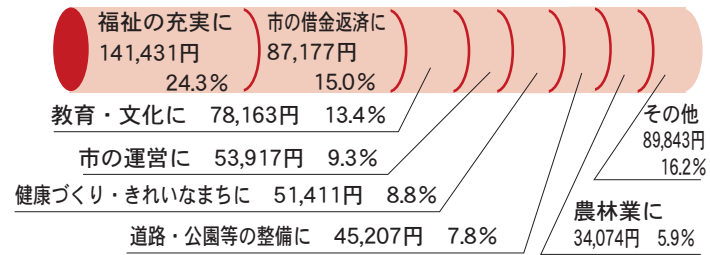
各特別会計の決算状況やその概要は、次とおりとなっています。

※水道事業、阿仁病院事業会計を除く

- 民生費：社会福祉や医療助成など、安定した社会生活を保障するために使ったお金です。
- 総務費：市庁舎の維持管理や戸籍、徴税、選挙、監査事務など市の総括的な事務に使ったお金です。
- 土木費：道路、河川、公園、市営住宅などの整備や除排雪経費を含む維持管理に使ったお金です。
- 公債費：国などから借入れたお金(市債)の返済などに使ったお金です。
- 教育費：幼稚園や小中学校、社会教育や保健体育など、教育各般に使ったお金です。
- 衛生費：健康診断や各種検診、ごみ処理など、健康で衛生的な生活環境を保つために使ったお金です。
- 災害復旧費：災害によって道路や農地、山林などに生じた被害を復旧するために使ったお金です。
- 農林水産業費：農業、林業、水産業の振興に使ったお金です。
- 消防費：消防や救急活動に使ったお金です。
- 議会費：議会の運営などに使ったお金です。
- 商工費：商工業の振興や観光の振興などに使ったお金です。



▼ 市民1人当たりに使われたお金 581,223円 ▼



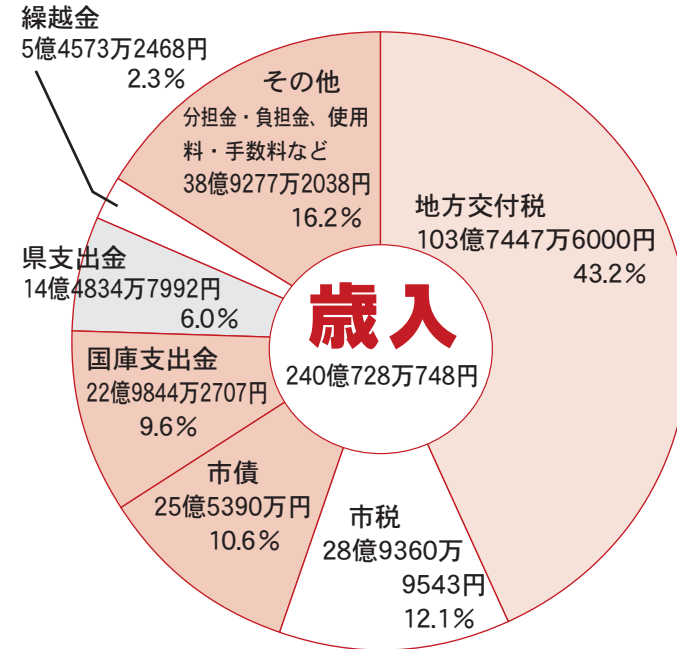
平成17年度特別会計 決算額

| 会計区分 | 予算額 | 歳入 | 歳出 | 差引(歳入-歳出) |
|--------------|----------------------|-----------------------|-----------------------|---------------------|
| 国民健康保険 | 38億3267万5000円 | 41億5412万6691円 | 37億1112万4343円 | 4億4300万2348円 |
| 国民健康保険合川診療所 | 3億8145万4000円 | 2億1795万1662円 | 3億5248万7158円 | △1億3453万5496円 |
| 老人保健 | 53億9161万4000円 | 51億2897万1832円 | 51億7964万297円 | △5066万8465円 |
| 介護保険 | 36億3891万2000円 | 36億4039万543円 | 35億4607万4894円 | 9431万5649円 |
| 介護サービス事業 | 11億4085万円 | 10億8312万2335円 | 10億8312万2335円 | 0円 |
| 簡易水道 | 9億8217万2000円 | 11億5363万9378円 | 9億6955万4965円 | 1億8408万4413円 |
| 農業集落排水事業 | 5億4325万5000円 | 5億3886万610円 | 5億3886万610円 | 0円 |
| 下水道事業 | 22億4948万2000円 | 18億4395万4199円 | 18億2325万4199円 | 2070万円 |
| 特定地域生活排水処理事業 | 4619万5000円 | 4394万310円 | 4394万310円 | 0円 |
| 宅地造成事業 | 3億1589万1000円 | 3296万1116円 | 3億1498万9213円 | △2億8202万8097円 |
| 坊沢財産区 | 72万9000円 | 6521万1840円 | 62万1000円 | 6459万840円 |
| 綴子財産区 | 75万5000円 | 5682万5895円 | 52万5907円 | 5629万9988円 |
| 栄財産区 | 96万5000円 | 3966万7996円 | 79万9880円 | 3886万8116円 |
| 沢口財産区 | 3000円 | 199万2082円 | 0円 | 199万2082円 |
| 七日市財産区 | 69万9000円 | 2693万5595円 | 43万9026円 | 2649万6569円 |
| 米内沢財産区 | 4004万4000円 | 4003万9719円 | 1812万1935円 | 2191万7784円 |
| 前田財産区 | 1億4382万3000円 | 1億4146万8312円 | 5354万7809円 | 8792万503円 |
| 阿仁合財産区 | 856万7000円 | 856万3090円 | 195万7563円 | 660万5527円 |
| 大阿仁財産区 | 1034万4000円 | 1034万1311円 | 653万1116円 | 381万195円 |
| 合計 | 187億2842万9000 | 182億2896万4516円 | 176億4559万2560円 | 5億8337万1956円 |

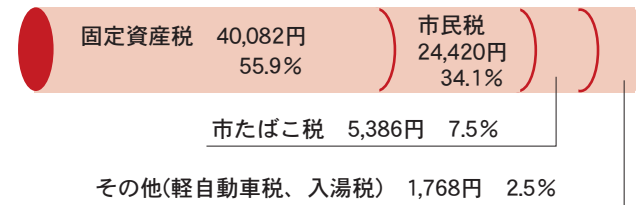
予算額 248億2388万5000円

歳入 240億728万748円

歳出 234億7094万4599円



▼ 市民1人当たりの税負担 71,656円 ▼



- 市税：市民税や固定資産税など、市民の皆さんに納めていただいたお金です。
- 地方交付税：市の財政状況に応じて国から交付されたお金です。
- 国庫支出金：特定の事業を行うために国から交付された負担金、補助金などのお金です。
- 市債：特定の事業を行うために、国などから借り入れたお金です。
- 県支出金：特定の事業を行うために、県から交付された負担金・補助金などのお金です。
- 繰越金：前年度から持ち越された剰余金のことを言います。事業を持ち越すことで必要になったお金も含まれます。
- 分担金・負担金：市の事業で特定の利益を受けた人に負担していただいたお金です。
- 使用料・手数料：市の施設の使用や、住民票の交付など、特定の行政サービスを受けた人に負担していただいたお金です。

市民1人当たりの計算は、平成18年3月31日現在の人口40,382人(外国人登録者含む)を基にしています。