

■「全国瞬時警報システム（J-ALERT）」とは…


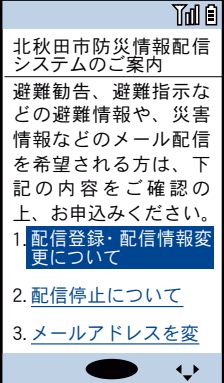
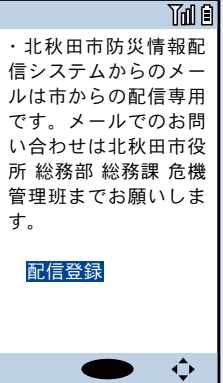
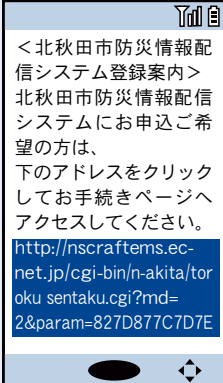
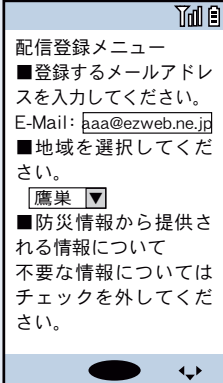
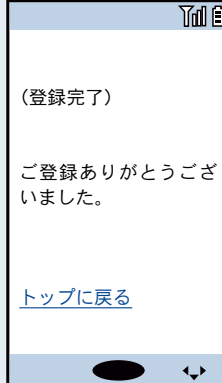
内閣官房から送信される有事関係情報、気象庁から送信される自然災害関係情報など、対処に時間的余裕がない事態が発生した場合に総務省消防庁から人工衛星を通じて地方公共団体に送信し、その情報を市民の皆さんにお伝えするためのシステムです。

■NTTdocomo無料サービス「エリアメール」との違い

携帯電話会社や機種を問わず、電波状態が悪い場合や市外でも、遅れることはありますが受信できます。なお、事前にメールアドレスの登録が必要で、通信費用は登録者の負担になります。

◆登録方法

▼携帯電話の方

<p>手順 1</p> <p>次のQRコードを携帯電話で読み取り「北秋田市防災情報配信システムのご案内」ページへアクセスしてください。</p> 	<p>手順 2</p> <p>ユーザ登録用のページから「1. 配信登録・配信情報変更について」を選択します。</p> 	<p>手順 3</p> <p>表示されている内容を確認した後、「配信登録」を選択します。</p> <p>選択すると、使用している携帯電話、パソコン等で使用されているメールソフトが起動され、メール送信画面が表示されます。</p> <p>題名、本文は変更せずに、そのままメール送信を行います。</p> 
<p>手順 4</p> <p>メール送信後しばらくすると、携帯電話、パソコンに登録案内メールが受信されます。</p> <p>登録案内メールを開き、本文に記載されているURLをクリックして、本登録用Webページにアクセスします。</p> 	<p>手順 5</p> <p>本登録用Webページに表示されているメールアドレス、提供される情報の種類を確認後、画面下部にある「送信」ボタンをクリックします。</p> 	<p>手順 6</p> <p>登録完了ページが表示され、登録完了です。</p> 

▼パソコン等の方

北秋田市ホームページ（<http://www.city.kitaakita.akita.jp/>）へアクセスし、トップページの「北秋田市防災情報メール」のバーナーから手順に従って登録を完了してください。

◎お問い合わせ・・・総務課危機管理班 ☎62-1111

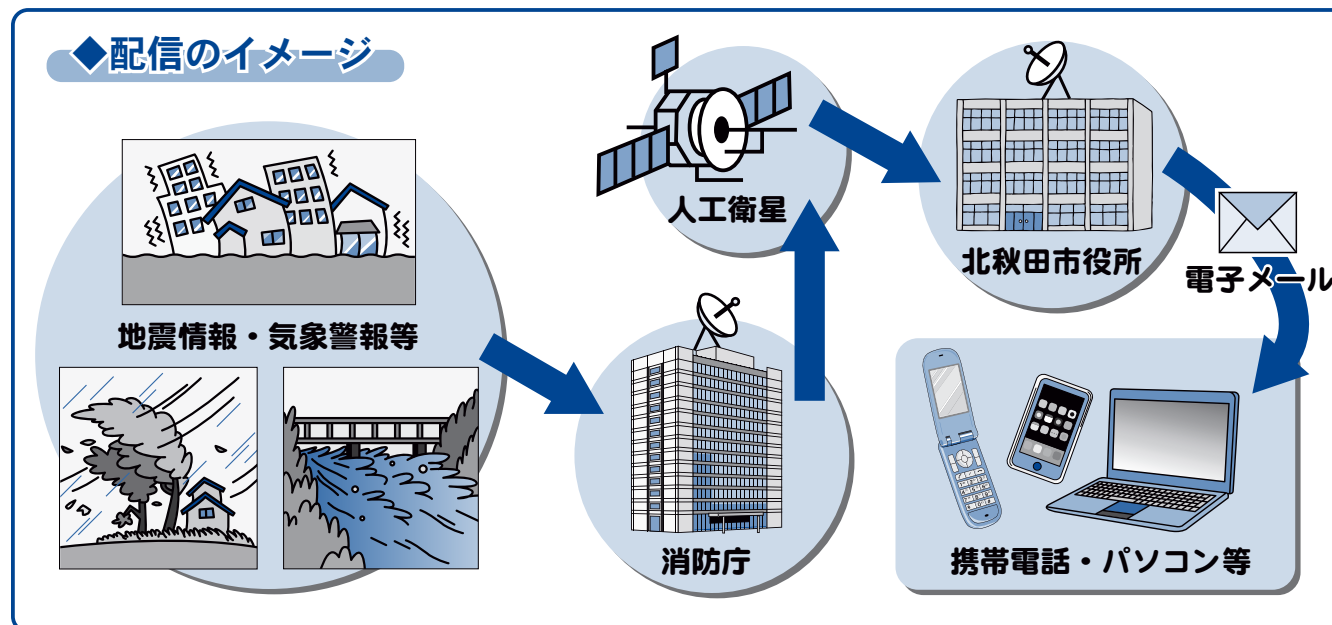
防災情報をメールでお知らせします

▼北秋田市防災情報メール▲

北秋田市では、防災情報をより多くの市民の皆さんにお伝えできるよう、情報伝達手段の多様化を図っています。昨年始めたNTTdocomo無料サービス「エリアメール」に加え、新たな情報伝達手段の一つとして、全国瞬時警報システム（J-ALERT）から送信される緊急地震情報などの緊急情報や、市が発表する避難情報などを、あらかじめ携帯電話やパソコンのメールアドレスをご登録された方に対して、メールでお知らせします。

緊急時のために、ぜひ「北秋田市防災情報メール」の登録をお願いします。

◆配信のイメージ



◆配信条件

携帯電話（電話会社は問いません）やパソコンなどをお持ちの方で、「北秋田市防災情報メール」にメールアドレスを登録された方に配信します。

このサービスへのご登録は無料ですが、通信費用はご登録者の負担となります。

◆配信情報

NO.	配信情報	配信条件・内容	配信内容の対象地域・河川
1	北秋田市が配信する避難情報	避難勧告・避難指示	北秋田市
2	国民保護情報	有事情報に関する情報	北秋田市
3	緊急地震速報	推定震度4以上の地震	秋田県内陸北部
4	気象情報	気象警報	秋田県内陸北部
		土砂災害警戒情報	北秋田市
		記録的短時間大雨情報	北秋田市
5	登録者が配信を希望する災害情報	指定河川洪水予報	米代川