







《登録手順》		
手順1	手順2	手順3
<p>次のQRコードを携帯電話で読み取り「北秋田市防災情報配信システムの御案内」ページへアクセスしてください。</p> 	<p>ユーザ登録用のページから「1. 配信登録・配信情報変更について」を選択します。</p> 	<p>表示されている内容を確認した後、「配信登録」を選択します。選択すると使用している携帯電話で使用されているメールソフトが起動され、メール送信画面が表示されます。件名、本文は変更せずに、そのままメール送信を行います。</p> 
<p>メール送信後、登録案内メールが受信されます。メールを開き、本文に記載されているURLをクリックします。</p> 	<p>本登録用Webページに表示されているメールアドレス、お住まいの地域、提供される情報の種類を選択後、画面下部にある「送信」ボタンをクリックします。</p> 	<p>登録完了ページが表示され、登録完了です。</p> 

＜注①＞ スマートフォンの方は、手順③の本文が「登録」と入力されているか確認して下さい。文字化けしている場合があります。

＜注②＞ 迷惑メール受信拒否などを設定しているとメールが受信できないことがあります。契約プランや機種によって、設定方法が異なる場合がありますので、詳しくは各メーカーにお問い合わせください。なお、個別に受信するドメイン（@より後ろの部分）を設定する場合は、「city.kitaakita.akita.jp」と設定してください。

＜注③＞ 以下の例のように「.（ドット）」が含まれるメールアドレスの方は、@の前を「”」（ダブルクォーテーション）」で囲んで送信して下さい。

- 例）
- @の前にドット 「xxx.~.ne.jp」 ⇒ 「"xxx."@~.ne.jp」
 - ドットから始まる 「.xxx@~.ne.jp」 ⇒ 「".xxx"@~.ne.jp」
 - ドットが連続する 「x..xx@~.ne.jp」 ⇒ 「"x..xx"@~.ne.jp」

【お問い合わせ 北秋田市役所 総務部総務課危機管理係 TEL0186-62-6602】