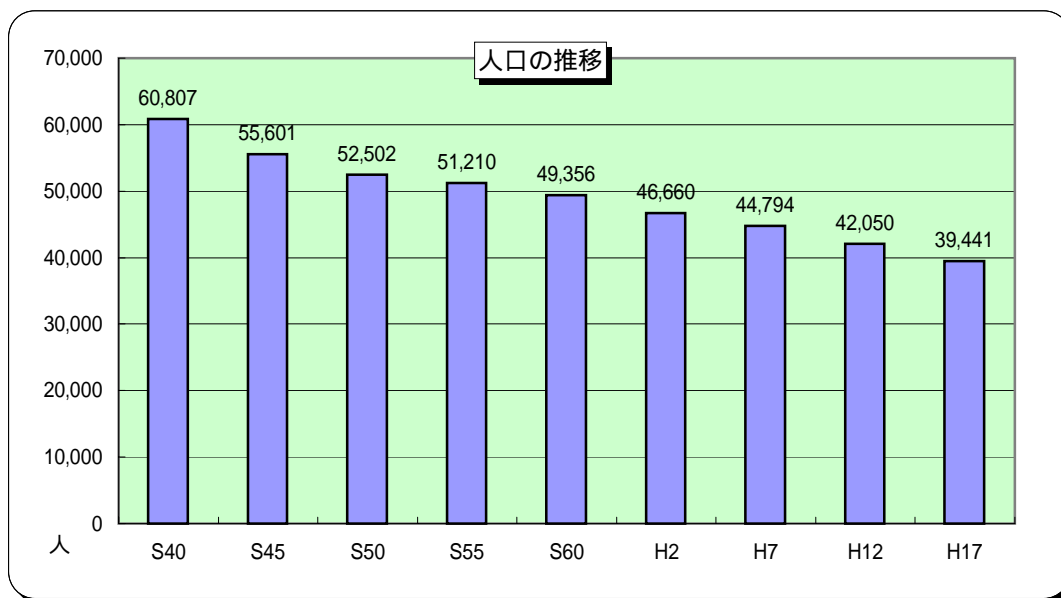


## 第2章 北秋田市の現状

### 1. 人口構成

#### (1) 人口の推移

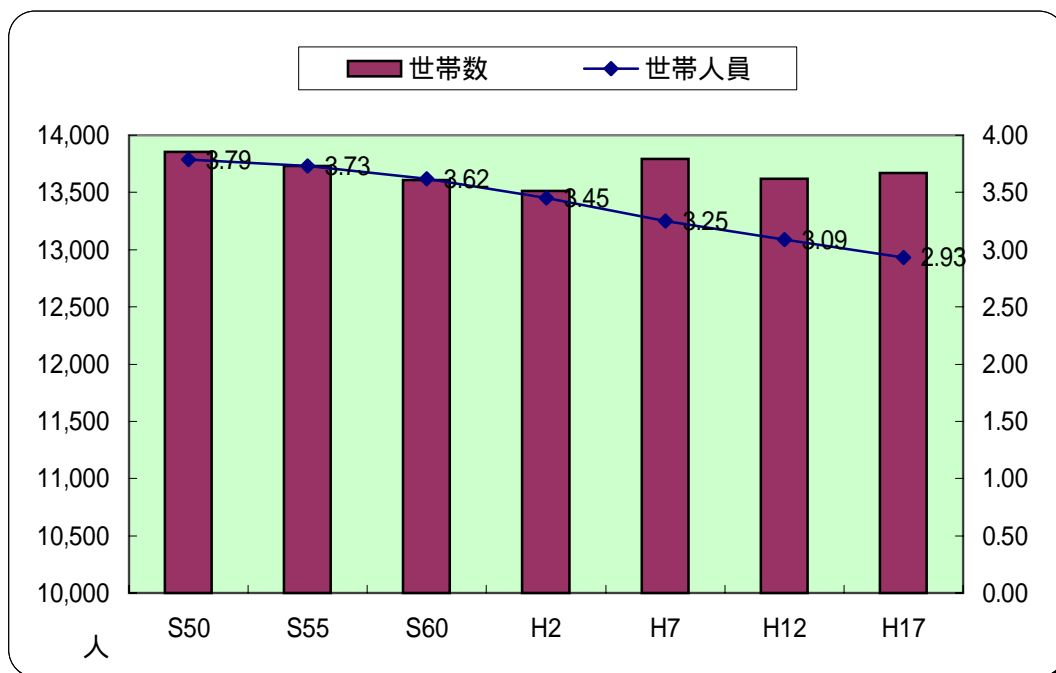
平成17年度における本市の人口は、39,441人です。これまでの推移を見ると、平成7年から平成17年の10年間で10.6%減少しております。これは、県平均のマイナスの5.6%を大幅に上回っており、本市の人口減少は急速に進んでおります。



(資料：国勢調査報告 \* 平成17年度秋田県集計速報値)

#### (2) 世帯数と世帯人員の推移

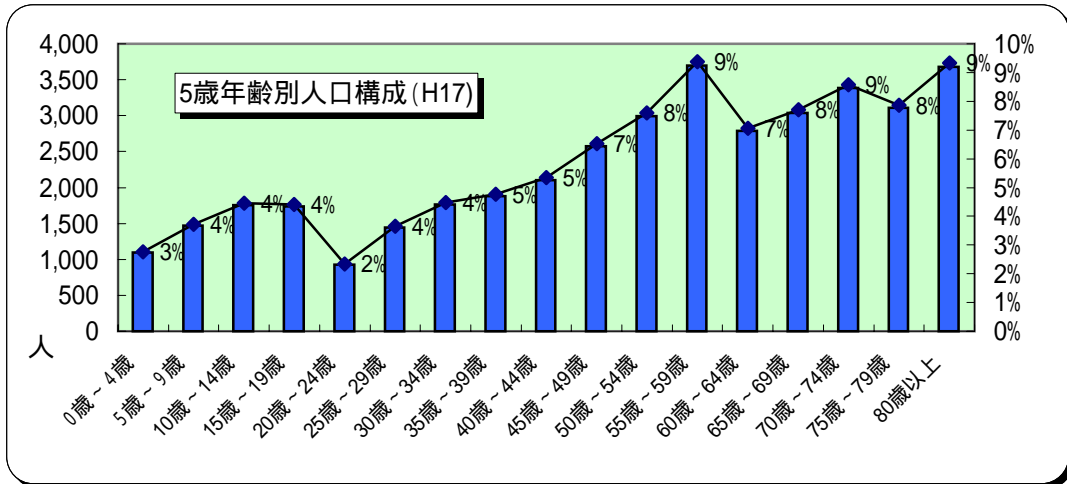
世帯数は、平均13,680世帯を推移しており、30年間はほぼ同じ水準となっておりますが、世帯人員は、昭和50年の3.79人から平成17年の2.93人と、30年間で0.86人の減少となっております。



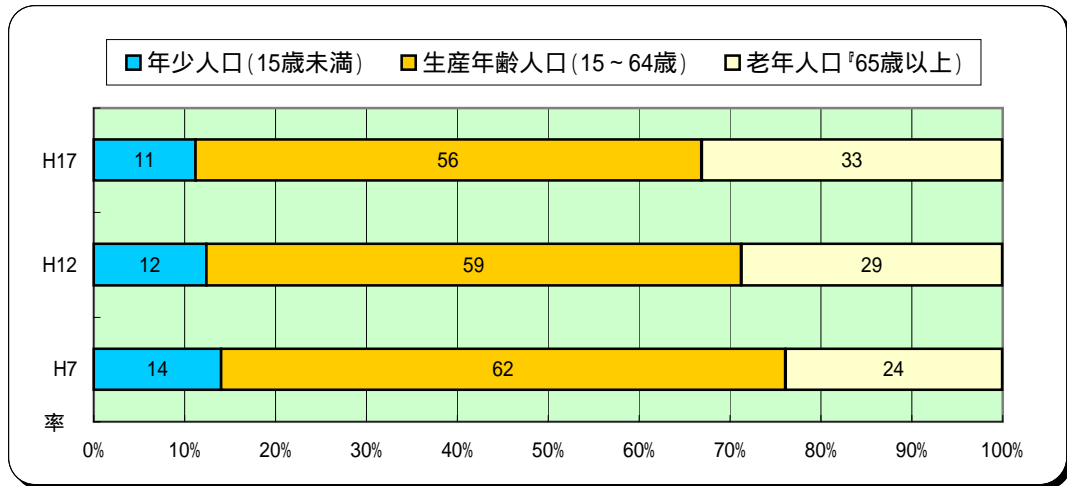
(資料：国勢調査報告 \* 平成17年度秋田県集計速報値)

### (3) 5年別人口と年齢別人口構成

過去10年間における年齢別人口を見ると、年少人口が20%減、生産人口が9%減、高齢人口が38%増となっており、急速な少子高齢化が進んでいます。



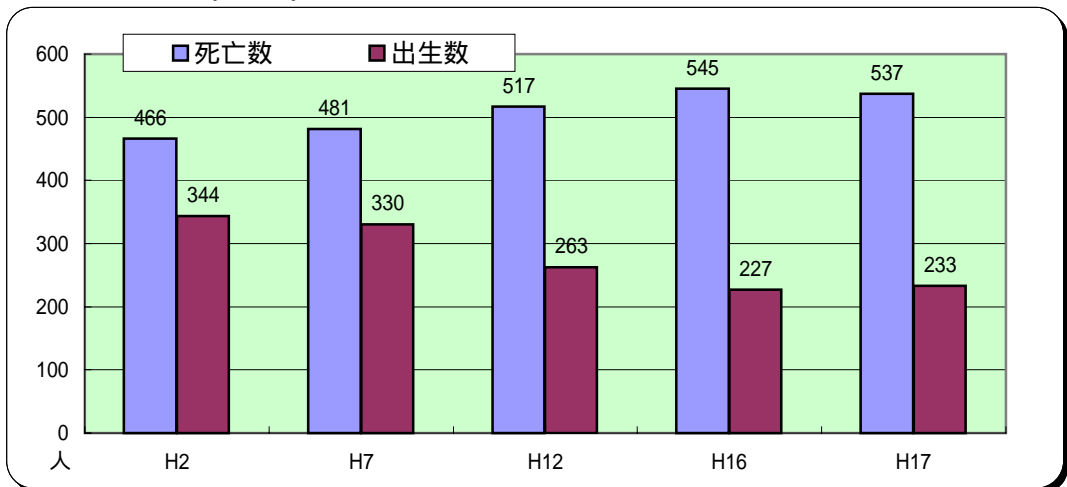
(資料：国勢調査報告 \* 平成17年度秋田県集計速報値)



(資料：国勢調査報告 \* 平成17年度秋田県集計速報値)

### (4) 出生数と死亡数の推移

本市は、常に人口の自然減が続いています。特に出生数においては、平成2年と平成17年の比較では、111人(32%)の減となっています。



(資料：国勢調査報告 \* 平成17年度秋田県集計速報値)